

CÓPIA



Altinho, 28 de maio de 2018.

OFÍCIO Nº 174/2018.

Excelentíssimo Senhor  
Presidente da Câmara Municipal de Vereadores

Câmara Mun. de Vereadores do Altinho  
Protocolo de Entrada de Documentos

Protocolo nº 075/18

Recebido em 29/05/18

às 12:20 horas

*[Assinatura]*  
Responsável pelo Recebimento

RELATÓRIO RESUMIDO DE EXECUÇÃO ORÇAMENTÁRIA – RREO  
Referente ao 2º Bimestre do Exercício de 2018

RELATÓRIO DE GESTÃO FISCAL – RGF  
Referente ao 1º Quadrimestre de 2018

Encaminhamos o Relatório Resumido de Execução Orçamentária (RREO) do 2º Bimestre do Exercício de 2018 e o Relatório de Gestão Fiscal (RGF) de 1º Quadrimestre de 2018, que foram elaborados em cumprimento ao § 3º do art. 165 da Constituição da República e às disposições da Lei Complementar nº 101, de 2000, na conformidade do Manual de Demonstrativos Fiscais (MDF), 8ª edição para 2018, da Secretaria do Tesouro Nacional (STN), aprovado pela Portaria STN nº 495, de 06 de junho de 2017, alterada pela Portaria STN nº 766, de 15 de setembro de 2017, composto dos demonstrativos anexos, indicados abaixo, para publicação na Câmara de Vereadores:

**ANEXOS DO RELATÓRIO RESUMIDO DE EXECUÇÃO ORÇAMENTÁRIA DO 2º BIMESTRE DE 2018**

| ANEXOS   | DEMONSTRATIVOS   |
|----------|--|
| Anexo 1  | Balço Orçamentário   |
| Anexo 2  | Demonstrativo da Execução das Despesas por Função/Subfunção                            |
| Anexo 3  | Demonstrativo da Receita Corrente Líquida  |
| Anexo 4  | Demonstrativo de Receitas e Despesas Previdenciárias                                   |
| Anexo 6  | Demonstrativo dos Resultados Primário e Nominal  |
| Anexo 7  | Demonstrativo dos Restos a Pagar por Poder e Órgão                                     |
| Anexo 8  | Demonstrativo das Receitas e Despesas com Manutenção e Desenvolvimento do Ensino - MDE |
| Anexo 12 | Demonstrativo das Receitas e Despesas com Ações e Serviços Públicos de Saúde           |
| Anexo 13 | Demonstrativo das Parcerias Público-Privadas   |
| Anexo 14 | Demonstrativo Simplificado do Relatório Resumido de Execução Orçamentária              |

**ANEXOS DO RELATÓRIO DE GESTÃO FISCAL DO 1º QUADRIMESTRE DE 2018**

| ANEXOS  | DEMONSTRATIVOS   |
|---------|--|
| Anexo 1 | Demonstrativo da Despesa com Pessoal                     |
| Anexo 2 | Demonstrativo da Dívida Consolidada Líquida              |
| Anexo 3 | Demonstrativo das Garantias e Contragarantias de Valores |
| Anexo 4 | Demonstrativo das Operações de Crédito                   |
| Anexo 6 | Demonstrativo Simplificado do Relatório de Gestão Fiscal |


PALÁCIO MUNICIPAL DR. ANTÔNIO LINS DE FIGUEIRÊDO

Rua Dr. Nestor Varejão, 51. Centro | Altinho - PE | CEP 55.490-000 CNPJ: 10.091.502/0001-29  
Fones: 81 3739-1118 site: [www.altinho.pe.gov.br](http://www.altinho.pe.gov.br) | e-mail: [altinho@altinho.pe.gov.br](mailto:altinho@altinho.pe.gov.br)

*[Assinatura]*  
Orlando José da Silva  
Prefeito  
775.210.134-68

Os presentes demonstrativos do RREO foram implantados no Sistema de Informações Contábeis e Fiscais do Setor Público Brasileiro – SICONFI, pela Internet, enquanto que os Anexos 8 e 12 serão implantados nos sistemas SIOPE e SIOPS respectivamente, em cumprimento da Resolução TCE-PE nº 20/2015.

Ao ensejo renovamos votos de apreço e consideração, ao tempo em que nos colocamos ao inteiro dispor para quaisquer esclarecimentos porventura necessários.  
Atenciosamente.



Orlando José da Silva  
Prefeito

**Orlando José da Silva**  
Prefeito  
775.210.134-68


Município do Alinho

RELATÓRIO RESUMIDO DA EXECUÇÃO ORÇAMENTÁRIA  
BALANÇO ORÇAMENTÁRIO  
ORÇAMENTOS FISCAL E DA SEGURIDADE SOCIAL

Período de referência: Janeiro a Abril 2019/Bimestre Março-Abril

RREO - ANEXO 1 (LRF, Art. 52, inciso I, alíneas "a" e "b" do inciso II e § 1º)

| RECEITAS   | PREVISÃO INICIAL | PREVISÃO ATUALIZADA (a) | RECEITAS REALIZADAS |         |                    | SALDO (a-c) |
|--|------------------|-------------------------|---------------------|---------|--------------------|-------------|
|  |                  |                         | No Bimestre (b)     | % (b/a) | Até o Bimestre (c) |             |
| RECEITAS CORRENTES   | 50.020.980,00    | 60.020.450,00           | 5.424.559,43        | 9,04    | 12.070.057,23      | 20,11       |
| IMPOSTOS, TAXAS E CONTRIBUIÇÕES DE MELHORIA  | 55.426.948,00    | 55.420.400,00           | 5.227.325,98        | 9,43    | 11.973.063,76      | 21,42       |
| Impostos   | 1.251.240,00     | 1.251.240,00            | 95.850,31           | 7,65    | 213.182,41         | 17,38       |
| Taxas  | 943.000,00       | 943.000,00              | 86.975,47           | 9,23    | 197.717,81         | 20,97       |
| Contribuição de Melhoria   | 218.200,00       | 218.200,00              | 9.078,81            | 4,16    | 21.484,65          | 9,83        |
| CONTRIBUIÇÕES  | 1.000.000,00     | 1.000.000,00            | 0,00                | 0,00    | 0,00               | 0,00        |
| Contribuição Social  | 1.074.000,00     | 1.074.000,00            | 303.233,19          | 28,12   | 494.857,89         | 45,97       |
| Contribuição Patronal  | 1.140.000,00     | 1.140.000,00            | 295.555,17          | 25,92   | 394.432,73         | 34,60       |
| Contribuição para Entidades Privadas de Serviço Social e de Formação Profissional          | 0,00             | 0,00                    | 0,00                | 0,00    | 0,00               | 0,00        |
| Contribuição para o Custeio do Serviço de Iluminação Pública                               | 0,00             | 0,00                    | 0,00                | 0,00    | 0,00               | 0,00        |
| RECEITA PATRIMONIAL  | 53.400,00        | 53.400,00               | 4.515,02            | 8,45    | 80.155,16          | 15,07       |
| Exploração do Patrimônio Imobiliário do Estado   | 607.000,00       | 607.000,00              | 51.151,04           | 7,67    | 102.151,13         | 17,11       |
| Yates Reclutares   | 0,00             | 0,00                    | 0,00                | 0,00    | 0,00               | 0,00        |
| Exploração de Serviços Públicos Reciclaria, Concessão, Permissão, Autorização e/ou Licença | 657.000,00       | 657.000,00              | 51.151,04           | 7,67    | 102.151,13         | 17,11       |
| Exploração de Recursos Naturais  | 0,00             | 0,00                    | 0,00                | 0,00    | 0,00               | 0,00        |
| Exploração do Patrimônio Cultural  | 0,00             | 0,00                    | 0,00                | 0,00    | 0,00               | 0,00        |
| Exploração de Direitos   | 0,00             | 0,00                    | 0,00                | 0,00    | 0,00               | 0,00        |
| Pontos Recicla e Petróleo  | 0,00             | 0,00                    | 0,00                | 0,00    | 0,00               | 0,00        |
| RECEITA AGRICOLA   | 0,00             | 0,00                    | 0,00                | 0,00    | 0,00               | 0,00        |
| RECEITA INDUSTRIAL   | 0,00             | 0,00                    | 0,00                | 0,00    | 0,00               | 0,00        |
| RECEITA DE SERVIÇOS  | 30.000,00        | 30.000,00               | 0,00                | 0,00    | 0,00               | 0,00        |
| Serviços Administrativos e Comerciais Gerais   | 30.000,00        | 30.000,00               | 0,00                | 0,00    | 0,00               | 0,00        |
| Serviços e Atividades Relativas à Navegação e ao Transporte                                | 0,00             | 0,00                    | 0,00                | 0,00    | 0,00               | 0,00        |
| Serviços e Atividades Relativas à Saúde  | 0,00             | 0,00                    | 0,00                | 0,00    | 0,00               | 0,00        |
| Serviços e Atividades Financeiras  | 0,00             | 0,00                    | 0,00                | 0,00    | 0,00               | 0,00        |
| Outros serviços  | 0,00             | 0,00                    | 0,00                | 0,00    | 0,00               | 0,00        |
| TRANSFERÊNCIAS CORRENTES   | 28.000,00        | 30.000,00               | 4.775.001,44        | 12,55   | 45.000.195,31      | 28,90       |
| Transferências do União e de suas Entidades  | 13.000,00        | 23.000,00               | 2.658.480,05        | 12,22   | 6.031.163,90       | 27,79       |
| Transferências dos Estados e do Distrito Federal e suas Entidades                          | 4.000,00         | 4.000,00                | 611.000,10          | 12,24   | 1.407.100,00       | 25,59       |
| Transferências das Municípios e de suas Entidades  | 0,00             | 0,00                    | 0,00                | 0,00    | 0,00               | 0,00        |
| Transferências das Instituições Privadas   | 0,00             | 0,00                    | 0,00                | 0,00    | 0,00               | 0,00        |
| Transferências de Outras Instituições Públicas   | 9.150,00         | 9.150,00                | 1.026.980,20        | 11,33   | 2.558.100,55       | 31,18       |
| Transferências do Exterior   | 0,00             | 0,00                    | 0,00                | 0,00    | 0,00               | 0,00        |
| Transferências de Pessoas Físicas  | 0,00             | 0,00                    | 0,00                | 0,00    | 0,00               | 0,00        |

  
Orlando José da Silva  
Prefeito  
775.210.134-68



# Município do Alinho

## RELATÓRIO RESUMIDO DA EXECUÇÃO ORÇAMENTÁRIA

### BALANÇO ORÇAMENTÁRIO

#### ORÇAMENTOS FISCAL E DA SEGURIDADE SOCIAL

Período de referência: Janeiro a Abril 2018/Sinestros Março-Abril

|  | Continuação   |               |              |       |      |               |       |      |       |               |
|--|---------------|---------------|--------------|-------|------|---------------|-------|------|-------|---------------|
|  | Em Reais      |               |              |       |      |               |       |      |       |               |
| Transferências Provenientes de Despesas Não Identificadas            | 0,00          | 0,00          | 0,00         | 0,00  | 0,00 | 0,00          | 0,00  | 0,00 | 0,00  | 0,00          |
| <b>OUTRAS RECEITAS CORRENTES</b>                                     | 13.737.410,00 | 13.737.410,00 | 0,00         | 0,00  | 0,00 | 387,94        | 0,00  | 0,00 | 0,00  | 13.737.412,96 |
| Fuam- administrativas, Combustíveis e Juleiras                       | 0,00          | 0,00          | 0,00         | 0,00  | 0,00 | 0,00          | 0,00  | 0,00 | 0,00  | 0,00          |
| Indenizatória - Restituições e Resarcimentos                         | 769.000,00    | 269.000,00    | 0,00         | 0,00  | 0,00 | 0,00          | 0,00  | 0,00 | 0,00  | 269.000,00    |
| Fretes, Diárias e Valores Resarcidos ao Patrimônio Público           | 0,00          | 0,00          | 0,00         | 0,00  | 0,00 | 0,00          | 0,00  | 0,00 | 0,00  | 0,00          |
| Demas Receitas Correntes   | 13.448.850,00 | 15.448.850,00 | 0,00         | 0,00  | 0,00 | 387,94        | 0,00  | 0,00 | 0,00  | 13.448.852,96 |
| <b>RECEITAS DE CAPITAL</b>   | 4.500.000,00  | 4.500.000,00  | 187.035,48   | 0,00  | 0,00 | 197.035,48    | 4,28  | 0,00 | 0,00  | 4.492.965,55  |
| <b>OPERAÇÕES DE CRÉDITO</b>  | 0,00          | 0,00          | 0,00         | 0,00  | 0,00 | 0,00          | 0,00  | 0,00 | 0,00  | 0,00          |
| Operações de Crédito - Mercado Interno                               | 0,00          | 0,00          | 0,00         | 0,00  | 0,00 | 0,00          | 0,00  | 0,00 | 0,00  | 0,00          |
| Operações de Crédito - Mercado Externo                               | 0,00          | 0,00          | 0,00         | 0,00  | 0,00 | 0,00          | 0,00  | 0,00 | 0,00  | 0,00          |
| <b>ALIENÇÃO DE BENS</b>  | 100.000,00    | 100.000,00    | 0,00         | 0,00  | 0,00 | 0,00          | 0,00  | 0,00 | 0,00  | 100.000,00    |
| Alienação de Bens Móveis   | 0,00          | 0,00          | 0,00         | 0,00  | 0,00 | 0,00          | 0,00  | 0,00 | 0,00  | 0,00          |
| Alienação de Bens Imóveis  | 0,00          | 0,00          | 0,00         | 0,00  | 0,00 | 0,00          | 0,00  | 0,00 | 0,00  | 0,00          |
| Alienação de Bens Intangíveis  | 0,00          | 0,00          | 0,00         | 0,00  | 0,00 | 0,00          | 0,00  | 0,00 | 0,00  | 0,00          |
| <b>AMORTIZACIONES DE EMPRÉSTIMOS</b>                                 | 0,00          | 0,00          | 0,00         | 0,00  | 0,00 | 0,00          | 0,00  | 0,00 | 0,00  | 0,00          |
| <b>TRANSFERÊNCIAS DE CAPITAL</b>                                     | 4.300.000,00  | 4.300.000,00  | 107.035,48   | 0,00  | 0,00 | 107.035,48    | 4,28  | 0,00 | 0,00  | 4.302.365,55  |
| Transferências em Unão e de sites Entidades                          | 0,00          | 0,00          | 0,00         | 0,00  | 0,00 | 0,00          | 0,00  | 0,00 | 0,00  | 0,00          |
| Transferências aos Estados e ao Distrito Federal e de suas Entidades | 3.150.000,00  | 3.150.000,00  | 100.525,18   | 0,00  | 0,00 | 100.525,18    | 5,55  | 0,00 | 0,00  | 3.089.474,62  |
| Transferências aos Municípios e de suas Entidades                    | 1.150.000,00  | 1.150.000,00  | 6.510,30     | 0,00  | 0,00 | 6.510,30      | 1,32  | 0,00 | 0,00  | 1.133.491,72  |
| Transferências de Instituições Privadas                              | 0,00          | 0,00          | 0,00         | 0,00  | 0,00 | 0,00          | 0,00  | 0,00 | 0,00  | 0,00          |
| Transferências de Outras Instituições Públicas                       | 0,00          | 0,00          | 0,00         | 0,00  | 0,00 | 0,00          | 0,00  | 0,00 | 0,00  | 0,00          |
| Transferências ao Exterior   | 0,00          | 0,00          | 0,00         | 0,00  | 0,00 | 0,00          | 0,00  | 0,00 | 0,00  | 0,00          |
| Transferências de Pessoas Físicas                                    | 0,00          | 0,00          | 0,00         | 0,00  | 0,00 | 0,00          | 0,00  | 0,00 | 0,00  | 0,00          |
| Transferências Provenientes de Depósitos Não Identificados           | 0,00          | 0,00          | 0,00         | 0,00  | 0,00 | 0,00          | 0,00  | 0,00 | 0,00  | 0,00          |
| <b>OUTRAS RECEITAS DE CAPITAL</b>                                    | 0,00          | 0,00          | 0,00         | 0,00  | 0,00 | 0,00          | 0,00  | 0,00 | 0,00  | 0,00          |
| Inscrição no Capital Social  | 0,00          | 0,00          | 0,00         | 0,00  | 0,00 | 0,00          | 0,00  | 0,00 | 0,00  | 0,00          |
| Formação das Disponibilidades do Tesouro                             | 0,00          | 0,00          | 0,00         | 0,00  | 0,00 | 0,00          | 0,00  | 0,00 | 0,00  | 0,00          |
| Participação de Trabalho   | 0,00          | 0,00          | 0,00         | 0,00  | 0,00 | 0,00          | 0,00  | 0,00 | 0,00  | 0,00          |
| Demas Receitas de Capital  | 0,00          | 0,00          | 0,00         | 0,00  | 0,00 | 0,00          | 0,00  | 0,00 | 0,00  | 0,00          |
| <b>RECEITAS (INTRA-ORÇAMENTÁRIAS) (II)</b>                           | 2.652.000,00  | 2.652.000,00  | 560.202,95   | 0,00  | 0,00 | 745.256,76    | 23,05 | 0,00 | 30,27 | 2.710.213,24  |
| <b>SUBTOTAL DAS RECEITAS (III) = (I) + (II)</b>                      | 62.476.400,00 | 62.476.400,00 | 5.690.562,36 | 9.459 | 0,00 | 12.215.682,99 | 20,51 | 0,00 | 0,00  | 46.660.516,01 |
| <b>OPERAÇÕES DE CRÉDITO/REFINANCIAMENTO (IV)</b>                     | 0,00          | 0,00          | 0,00         | 0,00  | 0,00 | 0,00          | 0,00  | 0,00 | 0,00  | 0,00          |
| Operações de Crédito - Mercado Interno                               | 0,00          | 0,00          | 0,00         | 0,00  | 0,00 | 0,00          | 0,00  | 0,00 | 0,00  | 0,00          |
| Mercado Externo  | 0,00          | 0,00          | 0,00         | 0,00  | 0,00 | 0,00          | 0,00  | 0,00 | 0,00  | 0,00          |
| Outros   | 0,00          | 0,00          | 0,00         | 0,00  | 0,00 | 0,00          | 0,00  | 0,00 | 0,00  | 0,00          |
| Operações de Crédito - Mercado Externo                               | 0,00          | 0,00          | 0,00         | 0,00  | 0,00 | 0,00          | 0,00  | 0,00 | 0,00  | 0,00          |
| Multirrisco  | 0,00          | 0,00          | 0,00         | 0,00  | 0,00 | 0,00          | 0,00  | 0,00 | 0,00  | 0,00          |
| Centralizado   | 0,00          | 0,00          | 0,00         | 0,00  | 0,00 | 0,00          | 0,00  | 0,00 | 0,00  | 0,00          |



Orlando José da Silva  
Prefeito

775.210.134-68





RELATÓRIO RESUMIDO DA EXECUÇÃO ORÇAMENTÁRIA  
 DEMONSTRATIVO DA EXECUÇÃO DAS DESPESAS POR FUNÇÃO/SUBFUNÇÃO  
 ORÇAMENTOS FISCAL E DA SEGURIDADE SOCIAL

Período de referência: Janeiro a Abril 2018/Bimestre Março-Abril

RREO - ANEXO 02 (LRF, Art. 52, inciso II, alínea "c")

| FUNÇÃO/SUBFUNÇÃO                                 | DOTAÇÃO INICIAL | DOTAÇÃO ATUALIZADA (e) | DESPESAS EMPENHADAS |               | SALDO (c) = (a - b) | DESPESAS LIQUIDADAS |               | Em Reais<br>SALDO (e) = (a - d) |               |
|--|-----------------|------------------------|---------------------|---------------|---------------------|---------------------|---------------|---------------------------------|---------------|
|  |                 |                        | No Bimestre         |               |                     | Até o Bimestre (d)  |               |                                 |               |
|  |                 |                        | (b)                 | % (b/total b) |                     | (d)                 | % (d/total d) |                                 |               |
| <b>DESPESAS (EXCETO INTRA-ORÇAMENTÁRIAS) (I)</b> | 55.994.655,66   | 3.418.735,67           | 30.915.046,81       | 55,83         | 32.078.739,19       | 6,847.814,22        | 11.295.193,93 | 53,78                           | 44.628.361,97 |
| <b>JUDICIÁRIA</b>                                |                 |                        |                     |               |                     |                     |               |                                 |               |
| Administração Geral                              | 210.000,00      | 210.000,00             | 25.560,72           | 0,37          | 94.211,38           | 21.159,24           | 35.594,24     | 0,30                            | 180.695,76    |
| <b>ADMINISTRAÇÃO</b>                             | 210.000,00      | 210.000,00             | 25.560,72           | 0,37          | 94.211,38           | 21.159,24           | 35.594,24     | 0,30                            | 180.695,76    |
| Administração Geral                              | 5.262.000,00    | 4.967.500,00           | 3.410.821,67        | 9,44          | 1.556.676,13        | 546.397,34          | 992.555,27    | 0,18                            | 3.975.046,73  |
| Administração Financeira                         | 4.514.000,00    | 4.219.000,00           | 3.409.418,00        | 9,56          | 1.124.518,40        | 470.257,34          | 920.126,04    | 6,93                            | 3.291.461,96  |
| Controle Interno                                 | 427.000,00      | 427.000,00             | 375.023,37          | 0,77          | 147.974,73          | 70.370,26           | 145.130,23    | 1,18                            | 281.869,77    |
| Formação de Recursos Humanos                     | 72.000,00       | 72.000,00              | 36.560,00           | 6,10          | 35.440,00           | 5.940,00            | 30.325,00     | 0,09                            | 41.675,00     |
| Comunicação Social                               | 38.000,00       | 38.000,00              | 50,00               | 0,00          | 17.950,00           | 80,00               | 50,00         | 0,00                            | 17.950,00     |
| Defesa Terrestre                                 | 4.000,00        | 4.000,00               | 0,00                | 0,00          | 40.000,00           | 0,00                | 0,00          | 0,00                            | 40.000,00     |
| Defesa Civil                                     | 5.000,00        | 5.000,00               | 1.200,00            | 0,00          | 4.800,00            | 0,00                | 0,00          | 0,00                            | 4.800,00      |
| Empregoabilidade                                 | 105.000,00      | 105.000,00             | 0,00                | 0,00          | 105.000,00          | 0,00                | 0,00          | 0,00                            | 105.000,00    |
| <b>ASSISTÊNCIA SOCIAL</b>                        | 36.000,00       | 36.000,00              | 0,00                | 0,00          | 36.000,00           | 0,00                | 0,00          | 0,00                            | 36.000,00     |
| Administração Geral                              | 3.445.100,00    | 2.416.100,00           | 367.000,00          | 2,04          | 1.350.239,00        | 115.000,00          | 263.403,02    | 2,33                            | 3.152.696,98  |
| Assistência à Criança e ao Adolescente           | 1.356.100,00    | 1.356.100,00           | 760.725,06          | 1,10          | 597.374,94          | 44.405,57           | 112.557,82    | 0,93                            | 1.243.542,18  |
| Assistência Comunitária                          | 118.000,00      | 118.000,00             | 0,00                | 0,00          | 118.000,00          | 0,00                | 0,00          | 0,00                            | 118.000,00    |
| <b>PREVIDÊNCIA SOCIAL</b>                        | 1.410.000,00    | 9.210.000,00           | 267.198,10          | 0,74          | 874.851,90          | 76.265,04           | 0,00          | 0,00                            | 898.586,86    |
| Providência do Regime Estatutário                | 6.700.000,00    | 6.700.000,00           | 6.135.211,73        | 17,23         | 523.218,30          | 1.027.264,36        | 1.992.271,59  | 16,41                           | 4.707.728,64  |
| <b>SAÚDE</b>                                     | 6.700.000,00    | 6.700.000,00           | 6.239.211,73        | 17,23         | 523.218,30          | 1.027.264,36        | 1.992.271,59  | 16,41                           | 4.707.728,64  |
| Administração Geral                              | 12.000.000,00   | 11.094.285,00          | 8.604.039,95        | 24,81         | 2.969.461,04        | 1.798.071,97        | 3.238.570,04  | 24,56                           | 7.855.714,96  |
| Atenção Básica                                   | 515.000,00      | 1.779.000,00           | 1.639.000,00        | 4,70          | 80.313,12           | 967.381,05          | 510.675,78    | 4,39                            | 1.268.324,22  |
| Assistência Hospitalar e Ambulatorial            | 9.720.000,00    | 5.419.000,00           | 3.649.217,70        | 10,10         | 1.076.432,38        | 685.605,83          | 1.158.269,31  | 17,63                           | 4.260.730,67  |
| Suporte Profilático e Terapêutico                | 5.137.000,00    | 4.265.000,00           | 2.906.141,53        | 6,31          | 1.351.495,37        | 692.153,81          | 1.453.721,02  | 9,09                            | 2.811.278,98  |
| Vigilância Sanitária                             | 710.000,00      | 1.900.000,00           | 71.651,00           | 0,15          | 79.567,20           | 660,80              | 460,00        | 0,10                            | 1.820.439,20  |
| Vigilância Epidemiológica                        | 89.000,00       | 73.000,00              | 0,00                | 0,00          | 73.000,00           | 0,00                | 0,00          | 0,00                            | 73.000,00     |
| Alimentação e Nutrição                           | 335.000,00      | 302.000,00             | 210.157,56          | 0,08          | 64.763,04           | 33.570,56           | 73.429,05     | 0,08                            | 261.570,95    |
| <b>EDUCAÇÃO</b>                                  | 30.310,00       | 0,00                   | 0,00                | 0,00          | 0,00                | 0,00                | 0,00          | 0,00                            | 30.310,00     |
| Alimentação e Nutrição                           | 17.120.000,00   | 16.000.000,00          | 1.009.110,81        | 26,89         | 9.149.630,19        | 1.033.040,61        | 3.405.043,15  | 20,56                           | 12.644.586,84 |
| Ensino Fundamental                               | 957.000,00      | 857.000,00             | 271.295,87          | 0,64          | 626.297,95          | 38.796,36           | 29.167,99     | 0,24                            | 827.832,01    |
| Ensino Superior                                  | 14.137.000,00   | 15.077.000,00          | 1.105.590,81        | 32,09         | 7.093.923,80        | 1.667.001,77        | 3.081.937,00  | 25,30                           | 11.995.063,80 |
| Educação Infantil                                | 32.000,00       | 32.000,00              | 0,00                | 0,00          | 32.000,00           | 0,00                | 0,00          | 0,00                            | 32.000,00     |
| Educação de Jovens e Adultos                     | 1.920.500,00    | 2.076.200,00           | 1.491.229,46        | 4,13          | 1.184.773,54        | 122.213,40          | 295.104,94    | 7,43                            | 1.881.468,56  |
| Educação Especial                                | 116.000,00      | 116.000,00             | 698,00              | 0,00          | 115.301,80          | 0,00                | 0,00          | 0,00                            | 116.698,20    |
|  | 101.000,00      | 101.000,00             | 0,00                | 0,00          | 101.000,00          | 0,00                | 0,00          | 0,00                            | 101.000,00    |

*Orlando José da Silva*  
 Orlando José da Silva  
 Prefeito  
 775.210.134-68

RELATÓRIO RESUMIDO DA EXECUÇÃO ORÇAMENTÁRIA  
 DEMONSTRATIVO DA EXECUÇÃO DAS DESPESAS POR FUNÇÃO/SUBFUNÇÃO  
 ORÇAMENTOS FISCAL E DA SEGURIDADE SOCIAL

Período de referência: Janeiro a Abril 2018/Bimestre Março-Abril

RREO - ANEXO 02 (LRF, Art. 52, inciso II, alínea "c")

| FUNÇÃO/SUBFUNÇÃO                             | DOTAÇÃO INICIAL | DOTAÇÃO ATUALIZADA (a) | DESPESAS EMPENHADAS |             | SALDO (c) = (a - b) | DESPESAS LIQUIDADAS |                    | SALDO (e) = (a - d) | Em Reais |
|--|-----------------|------------------------|---------------------|-------------|---------------------|---------------------|--------------------|---------------------|----------|
|  |                 |                        | %                   |             |                     | Até o bimestre (d)  | Até o bimestre (e) |                     |          |
|  |                 |                        | No Bimestre (b)     | (b/total b) |                     |                     |                    |                     |          |
| <b>CULTURA</b>                               |                 |                        |                     |             |                     |                     |                    |                     |          |
| Administração Geral                          | 1.612.500,00    | 1.603.600,00           | 349.260,01          | 7,21        | 721.340,35          | 1,97                | 650.859,65         | 366.180,12          | 2,36     |
| Patrimônio Histórico, Arquivo e Arqueológico | 576.000,00      | 576.000,00             | 124.778,01          | 1,63        | 371.474,76          | 1,63                | 205.126,24         | 60.932,39           | 0,57     |
| Difusão Cultural                             | 22.000,00       | 22.000,00              | 0,00                | 0,00        | 0,00                | 0,00                | 22.000,00          | 0,00                | 0,00     |
| Turismo                                      | 583.000,00      | 583.000,00             | 303.486,59          | 0,84        | 340.486,59          | 0,84                | 642.533,41         | 37.974,40           | 1,76     |
| <b>URBANISMO</b>                             |                 |                        |                     |             |                     |                     |                    |                     |          |
| Administração Geral                          | 21.000,00       | 21.000,00              | 0,00                | 0,00        | 0,00                | 0,00                | 21.000,00          | 0,00                | 0,00     |
| Infra-Estrutura Urbana                       | 7.455.200,00    | 7.455.200,00           | 194.036,09          | 2,60        | 3.543.763,91        | 7,86                | 2.444.447,93       | 264.859,65          | 6,34     |
| <b>HABITAÇÃO</b>                             |                 |                        |                     |             |                     |                     |                    |                     |          |
| Habituação Urbana                            | 4.854.200,00    | 4.854.200,00           | 163.336,00          | 7,77        | 2.808.505,81        | 7,77                | 923.351,39         | 754.975,20          | 6,21     |
| <b>SANEAMENTO</b>                            |                 |                        |                     |             |                     |                     |                    |                     |          |
| Habituação Urbana                            | 2.034.000,00    | 2.034.000,00           | 30.319,40           | 0,18        | 34.647,36           | 0,18                | 1.851.157,70       | 3.915,00            | 0,03     |
| <b>SANEAMENTO</b>                            |                 |                        |                     |             |                     |                     |                    |                     |          |
| Saneamento Básico Urbano                     | 200.000,00      | 200.000,00             | 0,00                | 0,00        | 0,00                | 0,00                | 200.000,00         | 0,00                | 0,00     |
| <b>GESTÃO AMBIENTAL</b>                      |                 |                        |                     |             |                     |                     |                    |                     |          |
| Administração Geral                          | 103.000,00      | 103.000,00             | 0,00                | 0,00        | 0,00                | 0,00                | 103.000,00         | 0,00                | 0,00     |
| Preservação e Conservação Ambiental          | 103.000,00      | 103.000,00             | 0,00                | 0,00        | 0,00                | 0,00                | 103.000,00         | 0,00                | 0,00     |
| <b>AGRICULTURA</b>                           |                 |                        |                     |             |                     |                     |                    |                     |          |
| Recursos Hídricos                            | 736.500,00      | 736.500,00             | 656.900,00          | 1,37        | 707.750,03          | 1,37                | 1.053.015,97       | 229.133,99          | 1,86     |
| <b>AGRICULTURA</b>                           |                 |                        |                     |             |                     |                     |                    |                     |          |
| Recursos Hídricos                            | 320.300,00      | 320.300,00             | 0,00                | 0,00        | 0,00                | 0,00                | 320.300,00         | 0,00                | 0,00     |
| <b>AGRICULTURA</b>                           |                 |                        |                     |             |                     |                     |                    |                     |          |
| Recursos Hídricos                            | 213.300,00      | 213.300,00             | 0,00                | 0,00        | 0,00                | 0,00                | 213.300,00         | 0,00                | 0,00     |
| <b>AGRICULTURA</b>                           |                 |                        |                     |             |                     |                     |                    |                     |          |
| Abastecimento                                | 274.300,00      | 274.300,00             | 9.894,00            | 0,09        | 30.870,00           | 0,09                | 265.492,00         | 6,00                | 0,00     |
| <b>AGRICULTURA</b>                           |                 |                        |                     |             |                     |                     |                    |                     |          |
| Extensão Rural                               | 56.000,00       | 56.000,00              | 0,00                | 0,00        | 0,00                | 0,00                | 56.000,00          | 0,00                | 0,00     |
| <b>AGRICULTURA</b>                           |                 |                        |                     |             |                     |                     |                    |                     |          |
| Promção de Produção Agropecuária             | 57.000,00       | 57.000,00              | 0,00                | 0,00        | 0,00                | 0,00                | 57.000,00          | 0,00                | 0,00     |
| <b>AGRICULTURA</b>                           |                 |                        |                     |             |                     |                     |                    |                     |          |
| Comércio e Serviços                          | 11.000,00       | 11.000,00              | 0,00                | 0,00        | 0,00                | 0,00                | 11.000,00          | 0,00                | 0,00     |
| <b>AGRICULTURA</b>                           |                 |                        |                     |             |                     |                     |                    |                     |          |
| Promção Comercial                            | 108.000,00      | 108.000,00             | 0,00                | 0,00        | 0,00                | 0,00                | 108.000,00         | 0,00                | 0,00     |
| <b>AGRICULTURA</b>                           |                 |                        |                     |             |                     |                     |                    |                     |          |
| Energia                                      | 15.000,00       | 15.000,00              | 0,00                | 0,00        | 0,00                | 0,00                | 15.000,00          | 0,00                | 0,00     |
| <b>AGRICULTURA</b>                           |                 |                        |                     |             |                     |                     |                    |                     |          |
| Energia Elétrica                             | 15.000,00       | 15.000,00              | 0,00                | 0,00        | 0,00                | 0,00                | 15.000,00          | 0,00                | 0,00     |
| <b>AGRICULTURA</b>                           |                 |                        |                     |             |                     |                     |                    |                     |          |
| Transporte                                   | 39.000,00       | 39.000,00              | 0,00                | 0,00        | 0,00                | 0,00                | 39.000,00          | 0,00                | 0,00     |
| <b>AGRICULTURA</b>                           |                 |                        |                     |             |                     |                     |                    |                     |          |
| Transporte                                   | 39.000,00       | 39.000,00              | 0,00                | 0,00        | 0,00                | 0,00                | 39.000,00          | 0,00                | 0,00     |
| <b>AGRICULTURA</b>                           |                 |                        |                     |             |                     |                     |                    |                     |          |
| Administração Geral                          | 495.000,00      | 495.000,00             | 100.206,00          | 0,44        | 100.206,00          | 0,44                | 395.794,00         | 98.571,45           | 0,23     |
| <b>AGRICULTURA</b>                           |                 |                        |                     |             |                     |                     |                    |                     |          |
| Infra-Estrutura Urbana                       | 157.100,00      | 157.100,00             | 110.255,00          | 0,35        | 108.965,64          | 0,35                | 29.134,36          | 34.337,14           | 0,19     |
| <b>AGRICULTURA</b>                           |                 |                        |                     |             |                     |                     |                    |                     |          |
| Transporte Rodoviário                        | 106.400,00      | 106.400,00             | 8.930,00            | 0,02        | 8.930,00            | 0,02                | 97.470,00          | 0,00                | 0,00     |
| <b>AGRICULTURA</b>                           |                 |                        |                     |             |                     |                     |                    |                     |          |
| Desporto e Lazer                             | 242.000,00      | 242.000,00             | 5.920,00            | 0,04        | 23.111,88           | 0,04                | 218.888,12         | 18.051,00           | 0,15     |
| <b>AGRICULTURA</b>                           |                 |                        |                     |             |                     |                     |                    |                     |          |
| Desporto Comunitário                         | 81.000,00       | 81.000,00              | 0,00                | 0,00        | 0,00                | 0,00                | 81.000,00          | 0,00                | 0,00     |
| <b>AGRICULTURA</b>                           |                 |                        |                     |             |                     |                     |                    |                     |          |
| Encargos Especiais                           | 831.200,00      | 831.200,00             | 1.053,75            | 0,01        | 241.085,35          | 0,01                | 79.114,65          | 2.000,00            | 0,02     |
| <b>AGRICULTURA</b>                           |                 |                        |                     |             |                     |                     |                    |                     |          |
| Serviço da Dívida Interna                    | 792.200,00      | 792.200,00             | 1.053,75            | 0,01        | 241.085,35          | 0,01                | 251.100,61         | 111.975,65          | 0,22     |
| <b>AGRICULTURA</b>                           |                 |                        |                     |             |                     |                     |                    |                     |          |
|  |                 |                        | 1.053,75            | 0,01        | 241.085,35          | 0,01                | 251.100,61         | 111.975,65          | 0,22     |

*Orlando José da Silva*  
 Prefeito

775.210.134-68



Município do Alunho

RELATÓRIO RESUMIDO DA EXECUÇÃO ORÇAMENTÁRIA  
 DEMONSTRATIVO DA EXECUÇÃO DAS DESPESAS POR FUNÇÃO/SUBFUNÇÃO  
 ORÇAMENTOS FISCAL E DA SEGURIDADE SOCIAL

Período de referência: Janeiro e Abril 2018/Bimestre Março-Abril

RREO - ANEXO 02 (LRF, Art. 52, inciso II, alínea "c")

| FUNÇÃO/SUBFUNÇÃO                    | DOTAÇÃO INICIAL      | DOTAÇÃO ATUALIZADA (a) | DESPESAS EMPENHADAS |                      | SALDO (c) = (a - b)  | DESPESAS LIQUIDADAS |                      | SALDO (e) = (a - d)  |
|-------------------------------------|----------------------|------------------------|---------------------|----------------------|----------------------|---------------------|----------------------|----------------------|
|                                     |                      |                        | No Bimestre         |                      |                      | Até o bimestre (d)  |                      |                      |
|                                     |                      |                        | Até o bimestre (b)  | % (b/total b)        |                      | No Bimestre         | % (d/total d)        |                      |
| Outros Encargos Especiais           | 133.600,00           | 133.600,00             | 0,00                | 0,00                 | 133.600,00           | 0,00                | 0,00                 | 0,00                 |
| RESERVA DE CONTINGÊNCIA             | 560.000,00           | 560.000,00             | 0,00                | 0,00                 | 560.000,00           | 0,00                | 0,00                 | 0,00                 |
| Reserva de Contingência             | 560.000,00           | 560.000,00             | 0,00                | 0,00                 | 560.000,00           | 0,00                | 0,00                 | 0,00                 |
| DESPESAS (INTRA-ORÇAMENTÁRIAS) (II) | 2.330.000,00         | 3.378.750,00           | 0,00                | 2.330.389,77         | 890.980,23           | 405.706,89          | 750.154,93           | 6,22                 |
| <b>TOTAL (III) = (I + II)</b>       | <b>59.290.400,00</b> | <b>59.174.422,00</b>   | <b>3.410.735,67</b> | <b>36.246.735,59</b> | <b>23.029.693,42</b> | <b>6.952.611,11</b> | <b>12.139.925,28</b> | <b>186,00</b>        |
|                                     |                      |                        |                     |                      |                      |                     |                      | <b>47.034.509,94</b> |

  
 Orlando José da Silva  
 Prefeito  
 775.210.134-68

RELATÓRIO RESUMIDO DA EXECUÇÃO ORÇAMENTÁRIA  
 DEMONSTRATIVO DA EXECUÇÃO DAS DESPESAS POR FUNÇÃO/SUBFUNÇÃO  
 ORÇAMENTOS FISCAL E DA SEGURIDADE SOCIAL

Período de referência: Janeiro a Abril 2018/Bimestre Março-Abril

RR00 - ANEXO 02 (LRF, Art. 52, inciso II, alínea "c")

| FUNÇÃO/SUBFUNÇÃO                      | DOTAÇÃO INICIAL | DOTAÇÃO ATUALIZADA (a) | DESPESAS EMPENHADAS |                    | SALDO (c) = (a - b) | DESPESAS LIQUIDADAS |                    | SALDO (e) = (a - d) |
|---------------------------------------|-----------------|------------------------|---------------------|--------------------|---------------------|---------------------|--------------------|---------------------|
|                                       |                 |                        | No Bimestre         | Até o bimestre (b) |                     | No Bimestre         | Até o bimestre (d) |                     |
|                                       |                 |                        |                     |                    |                     |                     |                    |                     |
| <b>JUDICIÁRIA</b>                     | 2.330.000,00    | 3.179.792,00           | 0,00                | 3.228.798,77       | 0,17                | 950.900,33          | 754.511,45         | 0,22                |
| Administração Geral                   | 30.000,00       | 30.000,00              | 0,00                | 0,00               | 0,00                | 19.000,00           | 0,00               | 0,00                |
| <b>ADMINISTRAÇÃO</b>                  | 30.000,00       | 30.000,00              | 0,00                | 0,00               | 0,00                | 19.000,00           | 0,00               | 0,00                |
| Administração Geral                   | 330.000,00      | 330.000,00             | 0,00                | 262.000,00         | 0,79                | 36.000,00           | 0,00               | 0,00                |
| Controle Interno                      | 311.000,00      | 311.000,00             | 0,00                | 202.000,00         | 0,79                | 29.500,00           | 82.117,48          | 0,68                |
| Defesa Civil                          | 3.000,00        | 3.000,00               | 0,00                | 0,00               | 0,00                | 2.000,00            | 52.117,48          | 0,52                |
| <b>ASSISTÊNCIA SOCIAL</b>             | 5.000,00        | 5.000,00               | 0,00                | 0,00               | 0,00                | 5.000,00            | 0,00               | 0,00                |
| Administração Geral                   | 44.000,00       | 44.000,00              | 0,00                | 28.000,00          | 0,64                | 18.500,00           | 0,00               | 0,00                |
| <b>PREVIDÊNCIA SOCIAL</b>             | 44.000,00       | 44.000,00              | 0,00                | 28.000,00          | 0,64                | 18.500,00           | 0,00               | 0,00                |
| Previdência do Regime Estatutário     | 2.000,00        | 2.000,00               | 0,00                | 0,00               | 0,00                | 2.000,00            | 0,00               | 0,00                |
| <b>SAÚDE</b>                          | 2.000,00        | 2.000,00               | 0,00                | 0,00               | 0,00                | 2.000,00            | 0,00               | 0,00                |
| Administração Geral                   | 345.000,00      | 740.750,00             | 0,00                | 935.000,00         | 0,83                | 452.750,00          | 59.979,94          | 0,08                |
| Atenção Básica                        | 5.000,00        | 165.000,00             | 0,00                | 160.000,00         | 0,44                | 5.000,00            | 102.676,33         | 0,56                |
| Assistência Hospitalar e Ambulatorial | 202.000,00      | 311.000,00             | 0,00                | 175.000,00         | 0,46                | 136.000,00          | 99.955,31          | 0,51                |
| Vigilância Sanitária                  | 200.000,00      | 305.000,00             | 0,00                | 1.600,00           | 0,00                | 305.000,00          | 53.081,02          | 0,44                |
| Vigilância Epidemiológica             | 1.000,00        | 0,00                   | 0,00                | 0,00               | 0,00                | 0,00                | 0,00               | 0,00                |
| <b>EDUCAÇÃO</b>                       | 30.000,00       | 6.750,00               | 0,00                | 0,00               | 0,00                | 0,00                | 0,00               | 0,00                |
| Ensino Fundamental                    | 1.796.100,00    | 1.336.100,00           | 0,00                | 940.500,00         | 2,62                | 387.600,00          | 318.521,07         | 0,88                |
| Educação Infantil                     | 1.179.400,00    | 1.129.400,00           | 0,00                | 853.500,00         | 2,36                | 275.900,00          | 194.795,68         | 5,52                |
| Educação de Jovens e Adultos          | 174.700,00      | 274.700,00             | 0,00                | 95.000,00          | 0,26                | 79.700,00           | 373.201,52         | 3,87                |
| <b>CULTURA</b>                        | 30.000,00       | 30.000,00              | 0,00                | 0,00               | 0,00                | 30.000,00           | 29.500,00          | 0,24                |
| Administração Geral                   | 17.000,00       | 17.000,00              | 0,00                | 9.500,00           | 0,05                | 7.500,00            | 1.248,20           | 0,00                |
| <b>URBANISMO</b>                      | 17.000,00       | 17.000,00              | 0,00                | 9.500,00           | 0,05                | 7.500,00            | 1.248,20           | 0,00                |
| Administração Geral                   | 17.000,00       | 17.000,00              | 0,00                | 9.500,00           | 0,05                | 7.500,00            | 1.248,20           | 0,00                |
| <b>GESTÃO AMBIENTAL</b>               | 17.000,00       | 17.000,00              | 0,00                | 9.500,00           | 0,05                | 7.500,00            | 1.248,20           | 0,00                |
| Administração Geral                   | 17.000,00       | 17.000,00              | 0,00                | 9.500,00           | 0,05                | 7.500,00            | 1.248,20           | 0,00                |
| <b>TRANSPORTE</b>                     | 17.000,00       | 17.000,00              | 0,00                | 9.500,00           | 0,05                | 7.500,00            | 1.248,20           | 0,00                |
| Administração Geral                   | 17.000,00       | 17.000,00              | 0,00                | 9.500,00           | 0,05                | 7.500,00            | 1.248,20           | 0,00                |
| <b>ENCARGOS ESPECIAIS</b>             | 17.000,00       | 17.000,00              | 0,00                | 9.500,00           | 0,05                | 7.500,00            | 1.248,20           | 0,00                |
| Administração Geral                   | 17.000,00       | 17.000,00              | 0,00                | 9.500,00           | 0,05                | 7.500,00            | 1.248,20           | 0,00                |
| <b>Serviço da Dívida Inscrita</b>     | 17.000,00       | 17.000,00              | 0,00                | 9.500,00           | 0,05                | 7.500,00            | 1.248,20           | 0,00                |
| <b>TOTAL</b>                          | 3.338.000,00    | 5.179.792,00           | 0,00                | 3.228.798,77       | 9,37                | 950.900,33          | 754.511,45         | 6,32                |

Fonte: Sistema e-Síntese (LRS5-5775-50). Unidade Responsável: Data da emissão: 28/05/2018 e hora de emissão:

*Orlando José da Silva*  
 Prefeito  
 775.210.134-68

*Fábio Andre Sarmiento de Sousa*  
 CT-CRC-PE-018374/0-0  
 CPF: 035.982.294-02



RREO - ANEXO 03 (LRF, Art. 53, inciso I)

| ESPECIFICAÇÃO                                      | Evolução da Receita Realizada nos Últimos 12 Meses |              |              |              |               |              |               |               |              |              |              |              |
|--|--|--------------|--------------|--------------|---------------|--------------|---------------|---------------|--------------|--------------|--------------|--------------|
|  | Maio/2017  | Junho/2017   | Julho/2017   | Agosto/2017  | Setembro/2017 | Outubro/2017 | Novembro/2017 | Dezembro/2017 | Jan/2018     | Fev/2018     | Mar/2018     | Abr/2018     |
| <b>RECEITAS CORRENTES (I)</b>                      | 2.658.156,86                                       | 2.667.700,00 | 3.016.311,35 | 2.434.576,46 | 2.229.636,58  | 2.347.271,34 | 2.187.644,57  | 2.187.644,57  | 2.187.644,57 | 2.187.644,57 | 2.187.644,57 | 2.187.644,57 |
| Impostos, Taxas e Contribuições de Melhoria        |  |              |              |              |               |              |               |               |              |              |              |              |
| IPTU   | 52.031,24  | 143.058,81   | 64.310,26    | 60.548,80    | 59.110,15     | 175.095,04   | 218.744,19    | 218.744,19    | 218.744,19   | 218.744,19   | 218.744,19   | 218.744,19   |
| ISS  | 7.851,35   | 6.203,91     | 7.940,15     | 15.518,80    | 17.180,73     | 107.052,53   | 17.180,73     | 17.180,73     | 17.180,73    | 17.180,73    | 17.180,73    | 17.180,73    |
| ITBI   | 13.319,76  | 107.766,95   | 17.352,01    | 15.672,90    | 16.109,19     | 9.166,02     | 9.166,02      | 9.166,02      | 9.166,02     | 9.166,02     | 9.166,02     | 9.166,02     |
| IRRF   | 0,00   | 0,00         | 5.659,19     | 0,00         | 0,00          | 0,00         | 0,00          | 0,00          | 0,00         | 0,00         | 0,00         | 0,00         |
| Outros Impostos, Taxas e Contribuições de Melhoria | 25.030,18  | 21.542,96    | 35.126,39    | 25.069,28    | 20.262,11     | 12.083,17    | 12.083,17     | 12.083,17     | 12.083,17    | 12.083,17    | 12.083,17    | 12.083,17    |
| Contribuições                                      | 6.625,92   | 6.448,00     | 7.724,92     | 6.270,52     | 5.037,92      | 6.468,59     | 6.468,59      | 6.468,59      | 6.468,59     | 6.468,59     | 6.468,59     | 6.468,59     |
| Receita Patrimonial                                | 40.615,33  | 41.692,00    | 1.733,26     | 35.023,38    | 35.853,51     | 14.041,85    | 14.041,85     | 14.041,85     | 14.041,85    | 14.041,85    | 14.041,85    | 14.041,85    |
| Recebimentos de Aplicação Financeira               | 12.537,11  | 9.545,00     | 21.033,60    | 7.493,92     | 5.150,51      | 10.915,25    | 10.915,25     | 10.915,25     | 10.915,25    | 10.915,25    | 10.915,25    | 10.915,25    |
| Outras Receitas Patrimoniais                       | 13.577,31  | 9.545,00     | 21.033,60    | 7.493,92     | 5.150,51      | 10.915,25    | 10.915,25     | 10.915,25     | 10.915,25    | 10.915,25    | 10.915,25    | 10.915,25    |
| Receita Agropecuária                               | 0,00   | 0,00         | 0,00         | 0,00         | 0,00          | 0,00         | 0,00          | 0,00          | 0,00         | 0,00         | 0,00         | 0,00         |
| Receita Industrial                                 | 0,00   | 0,00         | 0,00         | 0,00         | 0,00          | 0,00         | 0,00          | 0,00          | 0,00         | 0,00         | 0,00         | 0,00         |
| Receita de Serviços                                | 0,00   | 0,00         | 0,00         | 0,00         | 0,00          | 0,00         | 0,00          | 0,00          | 0,00         | 0,00         | 0,00         | 0,00         |
| Transferências Correntes                           | 0,00   | 0,00         | 0,00         | 0,00         | 0,00          | 0,00         | 0,00          | 0,00          | 0,00         | 0,00         | 0,00         | 0,00         |
| Cota-Parte do FPM                                  | 2.771.662,36                                       | 2.474.108,40 | 3.858.145,93 | 2.320.450,23 | 2.139.211,77  | 2.249.631,92 | 2.249.631,92  | 2.249.631,92  | 2.249.631,92 | 2.249.631,92 | 2.249.631,92 | 2.249.631,92 |
| Cota-Parte do ICMS                                 | 1.513.160,51                                       | 1.394.550,40 | 1.077.122,92 | 1.321.565,98 | 1.625.720,76  | 1.162.491,40 | 1.162.491,40  | 1.162.491,40  | 1.162.491,40 | 1.162.491,40 | 1.162.491,40 | 1.162.491,40 |
| Cota-Parte do IPVA                                 | 370.845,02   | 310.333,54   | 310.831,02   | 337.187,57   | 345.756,25    | 351.191,29   | 351.191,29    | 351.191,29    | 351.191,29   | 351.191,29   | 351.191,29   | 351.191,29   |
| Cota-Parte do ITR                                  | 24.146,94  | 39.173,46    | 12.457,70    | 9.826,91     | 7.745,17      | 9.305,69     | 9.305,69      | 9.305,69      | 9.305,69     | 9.305,69     | 9.305,69     | 9.305,69     |
| Transferências da LC 87/1996                       | 167,04   | 140,29       | 66,15        | 355,71       | 1.193,86      | 1.328,13     | 1.328,13      | 1.328,13      | 1.328,13     | 1.328,13     | 1.328,13     | 1.328,13     |
| Transferências da LC 51/1989                       | 200,59   | 709,59       | 700,00       | 700,00       | 700,00        | 700,00       | 700,00        | 700,00        | 700,00       | 700,00       | 700,00       | 700,00       |
| Transferências do FUNDEB                           | 1.245,86   | 1.021,65     | 1.021,65     | 1.311,55     | 1.121,15      | 1.353,42     | 1.353,42      | 1.353,42      | 1.353,42     | 1.353,42     | 1.353,42     | 1.353,42     |
| Outras Transferências Correntes                    | 756.001,78   | 652.597,71   | 689.745,25   | 644.023,57   | 654.043,36    | 679.250,75   | 679.250,75    | 679.250,75    | 679.250,75   | 679.250,75   | 679.250,75   | 679.250,75   |
| Outras Receitas Correntes                          | 100.990,55   | 94.680,11    | 937.250,35   | 100.192,32   | 83.922,41     | 101.263,64   | 101.263,64    | 101.263,64    | 101.263,64   | 101.263,64   | 101.263,64   | 101.263,64   |
| <b>DEDUÇÕES (II)</b>                               |  |              |              |              |               |              |               |               |              |              |              |              |
| Contrib. do Servidor para o Plano de Previdência   | 11.573,85  | 1.239,62     | 1.032,73     | 9.550,45     | 0,00          | 0,00         | 0,00          | 0,00          | 0,00         | 0,00         | 0,00         | 0,00         |
| Compensação Finan. entre Regimes Previdenciários   | 302.641,91   | 0,00         | 350.039,96   | 314.033,65   | 376.420,94    | 315.463,70   | 315.463,70    | 315.463,70    | 315.463,70   | 315.463,70   | 315.463,70   | 315.463,70   |
| Dedução de Receita para Formação do FUNDEB         | 0,00   | 0,00         | 0,00         | 0,00         | 0,00          | 0,00         | 0,00          | 0,00          | 0,00         | 0,00         | 0,00         | 0,00         |
| <b>RECEITA CORRENTE LÍQUIDA (I-II)</b>             | 2.356.125,37                                       | 2.366.565,36 | 2.734.239,40 | 2.120.542,81 | 2.253.215,64  | 2.031.807,64 | 2.031.807,64  | 2.031.807,64  | 2.031.807,64 | 2.031.807,64 | 2.031.807,64 | 2.031.807,64 |



Orlando José da Silva  
Prefeito  
775.210.134-68

Município do Alinho


RELATÓRIO RESUMIDO DA EXECUÇÃO ORÇAMENTÁRIA  
RECEITA CORRENTE LÍQUIDA  
ORÇAMENTOS FISCAL E DA SEGURIDADE SOCIAL

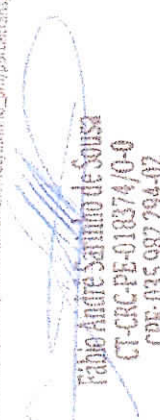
Período de referência: Janeiro a Abril 2018/Bimestre Março-Abril

RREO - ANEXO 03 (LRF, Art. 53, inciso I)

Continuação  
R\$ 1,00

| ESPECIFICAÇÃO  | Evolução da Receita Realizada nos Últimos 12 Meses |              |                |              |              | Previsão atualizada 2018 |
|--|--|--------------|----------------|--------------|--------------|--------------------------|
|  | Dezembro/2017                                      | Janeiro/2018 | Fevereiro/2018 | Março/2018   | Abril/2018   |                          |
| <b>RECEITAS CORRENTES (I)</b>  | 4.261.295,03                                       | 3.897.593,41 | 3.930.432,90   | 3.618.500,38 | 2.885.039,65 | 35.685.869,89            |
| Impostos, Taxas e Contribuições de Melhoria  |  |              |                |              |              | 59.575.610,90            |
| IPRU   | 483.765,11   | 62.576,59    | 59.741,51      | 40.800,24    | 56.049,57    | 1.172.323,65             |
| ISS  | 17.894,96  | 15.715,22    | 20.627,38      | 23.567,14    | 12.161,05    | 236.317,59               |
| ITBI   | 155.710,21   | 32.117,05    | 22.470,21      | 14.157,42    | 11.463,27    | 392.048,55               |
| IRRF   | 5.489,40   | 6.389,00     | 6,00           | 0,00         | 0,00         | 21.353,31                |
| Outros Impostos, Taxas e Contribuições de Melhoria   | 269.700,48   | 1.952,60     | 3.723,59       | 869,46       | 37.490,69    | 480.190,76               |
| Contribuições  | 5.073,00   | 6.355,04     | 5.317,92       | 5.115,92     | 4.750,52     | 79.883,12                |
| Receita Patrimonial  | 6.545,37   | 89.753,66    | 101.851,04     | 161.671,16   | 159.022,83   | 667.333,05               |
| Rendimentos de Aplicação Financeira  | 3.622,40   | 126.301,70   | 5.688,33       | 6.271,55     | 44.601,19    | 261.794,03               |
| Outras Receitas Patrimoniais   | 3.622,45   | 125.901,76   | 5.699,31       | 6.275,85     | 44.491,19    | 261.294,83               |
| Receita Agropecuária   | 0,00   | 0,00         | 0,00           | 0,00         | 0,00         | 0,00                     |
| Receita Industrial   | 0,00   | 0,00         | 0,00           | 0,00         | 0,00         | 0,00                     |
| Receita de Serviços  | 0,00   | 0,00         | 0,00           | 0,00         | 0,00         | 0,00                     |
| Transferências Correntes   | 0,00   | 0,00         | 0,00           | 0,00         | 0,00         | 0,00                     |
| Cota-Parte do IPI  | 2.762.047,17                                       | 3.329.949,34 | 3.762.047,62   | 2.248.826,23 | 3.645.466,47 | 53.933.235,29            |
| Cota-Parte do ICMS   | 2.475.620,52                                       | 1.488.633,51 | 1.905.759,94   | 1.383.954,91 | 1.546.205,55 | 17.661.998,77            |
| Cota-Parte do IPVA   | 121.047,69   | 411.262,68   | 625.691,69     | 352.530,29   | 462.204,60   | 4.102.653,71             |
| Cota-Parte do ITR  | 6.151,61   | 78.150,29    | 170.120,69     | 66.778,99    | 85.742,59    | 469.050,55               |
| Transferências da LC 87/1995   | 14,44  | 26,22        | 12,88          | 96,22        | 129,91       | 4.716,51                 |
| Transferências da LC 61/1989   | 797,59   | 676,20       | 676,20         | 676,20       | 676,20       | 6.369,58                 |
| Transferências do FUNDEB   | 1.523,46   | 2.045,05     | 6.592,01       | 30.730,57    | 1.747,00     | 49.317,57                |
| Outras Transferências Correntes  | 753.556,56   | 72.423,30    | 916.946,54     | 673.611,63   | 552.379,26   | 6.352.094,11             |
| Outras Receitas Correntes  | 185.461,65   | 653.186,26   | 437.940,84     | 410.076,72   | 406.179,93   | 3.472.387,90             |
| <b>DEDUÇÕES (II)</b>   | 28.942,09  | 357,04       | 0,00           | 0,00         | 0,00         | 51.710,06                |
| Contrib. do Servidor para o Plano de Previdência   | 560.965,78   | 393.719,40   | 562.999,25     | 566.199,29   | 463.596,85   | 4.744.207,05             |
| Compensação financ. entre Regimes Previdenciários  | 0,00   | 0,00         | 0,00           | 0,00         | 0,00         | 0,00                     |
| Dedução de Receita para Formação do FUNDEB   | 0,00   | 0,00         | 0,00           | 0,00         | 0,00         | 284.457,73               |
| <b>RECEITA CORRENTE LÍQUIDA (I-II)</b>   | 3.965.656,26                                       | 3.539.326,34 | 3.930.432,90   | 3.618.500,38 | 2.885.039,65 | 30.941.780,84            |
| FUNTE: Sistema e-Síntese (1463-6063-790). Unidade Responsável: Dêla da Anzanelo, 25/06/2018 e Data de emissão: 09/11/2018.   |  |              |                |              |              |                          |
| Fonte: Esta tabela é resultado da Execução Orçamentária (REOC), relativo ao 2º Bimestre, do Poder Executivo do Município de Alinho, encaminhada ao escritório de 2018, esta sendo publicada em 28 de maio de 2018, no quadro de avisos da Prefeitura Municipal de Alinho - PE, período de publicação 58 de maio de 2018 à 31 de junho de 2018, publicado no Sistema de Informações do TCEU do SIAPE em 30/05/2018, bem como publicada no endereço eletrônico https://chamada.tceu.alinho.pe/relatorios/relatorio_receita_corrente_liquida_2018_05_28.htm |  |              |                |              |              |                          |

  
Orlando José da Silva  
Prefeito  
775.210.134-68

  
Fábio André Salgueiro de Sousa  
CT-CRC-PE-018374/0-0  
CPF: 035.982.294-02





DEMONSTRATIVO DAS RECEITAS E DESPESAS PREVIDENCIÁRIAS DO REGIME PRÓPRIO DE PREVIDÊNCIA DOS SERVIDORES

ORÇAMENTO DA SEGURIDADE SOCIAL

Período de referência: Janeiro a Abril 2018/Bimestre Março-Abril

RREO - ANEXO 04 (LRF, Art. 53, inciso II)

Continuação  
Em Reais

**APORTES DE RECURSOS PARA O PLANO PREVIDENCIÁRIO DO RPPS**

**AFORTES REALIZADOS**

|  | PERÍODO DE REFERÊNCIA |                |
|--|-----------------------|----------------|
|  | 2018                  | 2017           |
| Plano de Amortização - Contribuição Patronal Suplementar         | 10.123,77 D           | 32.101,36 D    |
| Margem de Apropriação - Aporte Periódico de Valores Predefinidos | 766.227,34 D          | 1.868.477,96 D |
| Outros Aportes para o RPPS                                       | 0,00                  | 0,00           |
| Recursos para Cobertura de Déficit Financeiro                    | 0,00                  | 0,00           |


**BENS E DIREITOS DO RPPS**

|                              | 2018 | 2017 |
|------------------------------|------|------|
| Caixa e Equivalente de Caixa |      |      |
| Investimentos e Aplicações   |      |      |
| Outros Bens e Direitos       |      |      |

**PLANO FINANCEIRO**

**RECEITAS PREVIDENCIÁRIAS - RPPS**

|  | PREVISÃO INICIAL | PREVISÃO ATUALIZADA | RECEITAS REALIZADAS |                     |
|--|------------------|---------------------|---------------------|---------------------|
|  |                  |                     | Até o Bimestre 2018 | Até o Bimestre 2017 |
| <b>RECEITAS CORRENTES (IX)</b>         |                  |                     |                     |                     |
| Receita de Contribuições dos Segurados | 3.450.000,00     | 3.450.000,00        | 1.123.628,29        | 680.891,84          |
| Civil                                  | 1.065.000,00     | 1.065.000,00        | 374.970,34          | 227.267,96          |
| Ativo                                  | 1.065.000,00     | 1.065.000,00        | 374.970,34          | 227.267,96          |
| Inativo                                | 1.065.000,00     | 1.065.000,00        | 374.970,34          | 227.267,96          |
| Pensionista                            | 5.000,00         | 5.000,00            | 0,00                | 0,00                |
| Militar                                | 5.000,00         | 5.000,00            | 0,00                | 0,00                |
| AVANÇ                                  | 0,00             | 0,00                | 0,00                | 0,00                |
| Inativo                                | 0,00             | 0,00                | 0,00                | 0,00                |
| Pensionista                            | 0,00             | 0,00                | 0,00                | 0,00                |
| Receita de Contribuições Patronais     | 2.355.000,00     | 2.355.000,00        | 745.766,76          | 454.618,95          |
| Civil                                  | 2.355.000,00     | 2.355.000,00        | 745.766,76          | 454.618,95          |
| Ativo                                  | 2.355.000,00     | 2.355.000,00        | 745.766,76          | 454.618,95          |
| Inativo                                | 0,00             | 0,00                | 0,00                | 0,00                |



Orlando José da Silva  
Prefeito  
775.210.134-68



Município do Alinho

RELATÓRIO RESUMIDO DA EXECUÇÃO ORÇAMENTÁRIA


DEMONSTRATIVO DAS RECEITAS E DESPESAS PREVIDENCIÁRIAS DO REGIME PRÓPRIO DE PREVIDÊNCIA DOS SERVIDORES

ORÇAMENTO DA SEGURIDADE SOCIAL

Período de referência: Janeiro a Abril 2018/Bimestre Março-Abril

RREO - ANEXO 04 (LRF, Art. 52, inciso II)

| PENSÃO                                    | CONTÁBIL     |              | DESPESAS EMPENHADAS |                     | DESPESAS LIQUIDADAS |                     |
|---|--------------|--------------|---------------------|---------------------|---------------------|---------------------|
|   | INICIAL      | ATUALIZADA   | Até o Bimestre 2018 | Até o Bimestre 2017 | Até o Bimestre 2018 | Até o Bimestre 2017 |
| ADMINISTRAÇÃO (XII)                       | 495.000,00   | 495.000,00   | 137.594,17          | 146.288,77          | 55.456,84           | 64.871,18           |
| Despesas Correntes                        | 415.000,00   | 415.000,00   | 135.438,32          | 144.835,77          | 53.311,00           | 63.432,18           |
| Despesas de Capital                       | 80.000,00    | 80.000,00    | 2.145,84            | 1.452,00            | 2.145,84            | 1.439,00            |
| PREVIDÊNCIA (XIII)                        | 6.720.000,00 | 6.720.000,00 | 6.211.668,93        | 2.670.050,03        | 1.982.246,89        | 1.754.387,10        |
| Benefícios - Civil                        | 0,00         | 0,00         | 6.134.306,25        | 2.637.852,69        | 1.953.387,42        | 1.745.689,10        |
| Aposentadorias                            | 0,00         | 0,00         | 1.892.754,39        | 2.637.852,69        | 1.557.445,01        | 1.745.689,10        |
| Pensões                                   | 0,00         | 0,00         | 1.241.551,66        | 0,00                | 395.842,41          | 0,00                |
| Outros Benefícios Previdenciários         | 0,00         | 0,00         | 0,00                | 0,00                | 0,00                | 0,00                |
| Benefícios - Militar                      | 0,00         | 0,00         | 0,00                | 0,00                | 0,00                | 0,00                |
| Reformas                                  | 0,00         | 0,00         | 0,00                | 0,00                | 0,00                | 0,00                |
| Pensões                                   | 0,00         | 0,00         | 0,00                | 0,00                | 0,00                | 0,00                |
| TOTAL DAS RECEITAS PREV. RPPS (XI)=(IX+X) | 3.470.000,00 | 3.470.000,00 | 3.470.000,00        | 1.125.628,29        | 690.891,84          | 690.891,84          |

  
Orlando José da Silva  
Prefeito  
775.210.134-68



Município de Atirinho

RELATÓRIO RESUMIDO DA EXECUÇÃO ORÇAMENTÁRIA  
DEMONSTRATIVO DOS RESULTADOS PRIMÁRIO E NOMINAL  
ORÇAMENTOS FISCAL E DA SEGURIDADE SOCIAL

Período de referência: Janeiro a Abril 2018/Bimestre Março-Abril

| RREO - ANEXO 06 (LRF, Art. 53, inciso III)                                 |                      | Continuação |                      |
|--|----------------------|-------------|----------------------|
| Outras Alterações de Bens  |                      | Em Reais    |                      |
| Transferências de Capital  | 0,00                 |             | 0,00                 |
| Convênios  | 4.500.000,00         |             | 197.033,45           |
| Outras Transferências de Capital   | 2.450.000,00         |             | 16.500,27            |
| Outras Receitas de Capital   | 2.050.000,00         |             | 180.525,18           |
| Dúvidas Receitas de Capital Não Primárias (X)                              | 0,00                 |             | 0,00                 |
| Outras Receitas de Capital Primárias                                       | 0,00                 |             | 0,00                 |
| <b>RECEITAS PRIMÁRIAS DE CAPITAL (XI) = (V - VI - VII - VIII - IX - X)</b> | <b>4.500.000,00</b>  |             | <b>197.558,73</b>    |
| <b>RECEITA PRIMÁRIA TOTAL (XII) = (IV + XI)</b>                            | <b>15.954.500,00</b> |             | <b>11.037.916,10</b> |

| DESPESAS PRIMÁRIAS   | DOTAÇÃO ATUALIZADA   | Até o Bimestre/2018  |                      |                     |                            |                                |                   |  |  |  |  |
|--|----------------------|----------------------|----------------------|---------------------|----------------------------|--------------------------------|-------------------|--|--|--|--|
|  |                      | DESPESAS EMPENHADAS  | DESPESAS LIQUIDADAS  | DESPESAS PAGAS      | RESTOS A PAGAR PROCESSADOS | RESTOS A PAGAR NÃO PROCESSADOS | PAGO              |  |  |  |  |
|  |                      | (a)                  | (b)                  | (c)                 | (d)                        | (e)                            | (f)               |  |  |  |  |
| <b>DESPESAS CORRENTES (XIII)</b>   |                      |                      |                      |                     |                            |                                |                   |  |  |  |  |
| Pessoal e Encargos Sociais   | 48.204.005,00        | 31.878.919,53        | 10.687.749,73        | 9.914.123,96        | 2.757.610,51               | 544.816,95                     | 510.635,77        |  |  |  |  |
| Juros e Encargos da Dívida (XIV)   | 33.598.100,00        | 16.706.595,14        | 8.171.905,63         | 6.936.623,69        | 2.359.694,97               | 76.936,39                      | 76.936,36         |  |  |  |  |
| Outras Despesas Correntes  | 14.995.505,00        | 5.971.804,29         | 2.296.311,16         | 1.610.500,27        | 399.115,34                 | 0,00                           | 0,00              |  |  |  |  |
| Transferências Constitucionais e Legais                                      | 0,00                 | 0,00                 | 0,00                 | 0,00                | 0,00                       | 0,00                           | 0,00              |  |  |  |  |
| Demais Despesas Correntes  | 14.995.505,00        | 5.971.804,29         | 2.296.311,16         | 1.610.500,27        | 399.115,34                 | 0,00                           | 0,00              |  |  |  |  |
| <b>DESPESAS PRIMÁRIAS CORRENTES (XV) = (XIII - XIV)</b>                      | <b>48.498.005,00</b> | <b>31.978.919,52</b> | <b>10.667.749,73</b> | <b>8.614.123,96</b> | <b>2.757.610,51</b>        | <b>544.816,95</b>              | <b>433.659,39</b> |  |  |  |  |
| <b>DESPESAS DE CAPITAL (XVI)</b>   |                      |                      |                      |                     |                            |                                |                   |  |  |  |  |
| Investimentos  | 7.267.000,00         | 2.483.316,05         | 833.570,01           | 792.943,32          | 17.649,00                  | 15.650,00                      | 15.650,00         |  |  |  |  |
| Investimentos Financeiras  | 6.057.300,00         | 1.655.571,52         | 605.853,25           | 555.025,73          | 17.649,00                  | 15.650,00                      | 15.650,00         |  |  |  |  |
| Concessão de Empréstimos e Financiamentos (XVII)                             | 0,00                 | 0,00                 | 0,00                 | 0,00                | 0,00                       | 0,00                           | 0,00              |  |  |  |  |
| Aquisição de Títulos de Capital já Integralizado (XVIII)                     | 0,00                 | 0,00                 | 0,00                 | 0,00                | 0,00                       | 0,00                           | 0,00              |  |  |  |  |
| Aquisição de Título de Crédito (XIX)   | 0,00                 | 0,00                 | 0,00                 | 0,00                | 0,00                       | 0,00                           | 0,00              |  |  |  |  |
| Demais Investimentos Financeiras   | 0,00                 | 0,00                 | 0,00                 | 0,00                | 0,00                       | 0,00                           | 0,00              |  |  |  |  |
| Amortização da Dívida (XX)   | 969.700,00           | 797.842,13           | 227.912,59           | 227.912,59          | 0,00                       | 0,00                           | 0,00              |  |  |  |  |
| <b>DESPESAS PRIMÁRIAS DE CAPITAL (XXI) = (XVI - XVII - XVIII - XIX - XX)</b> | <b>6.397.300,00</b>  | <b>1.655.572,92</b>  | <b>605.853,25</b>    | <b>565.025,73</b>   | <b>17.649,00</b>           | <b>15.650,00</b>               | <b>15.650,00</b>  |  |  |  |  |
| <b>RESERVA DE CONTINGÊNCIA (XXII)</b>  | <b>969.700,00</b>    | <b>0,00</b>          | <b>0,00</b>          | <b>0,00</b>         | <b>0,00</b>                | <b>0,00</b>                    | <b>0,00</b>       |  |  |  |  |

Orlando José da Silva  
Prefeito  
775.210.134-68



Município do Altinho



RELATÓRIO RESUMIDO DA EXECUÇÃO ORÇAMENTÁRIA  
DEMONSTRATIVO DAS RECEITAS E DESPESAS COM MANUTENÇÃO E DESENVOLVIMENTO DO ENSINO - MDE  
ORÇAMENTOS FISCAL E DA SEGURIDADE SOCIAL

Período de referência: Janeiro a Abril 2018/Bimestre Março-Abril

Continuação

RREO - ANEXO 08 (LDB, art. 72)

R\$ 1,00

|   |                      |                      |                      |              |                     |              |             |
|---|----------------------|----------------------|----------------------|--------------|---------------------|--------------|-------------|
| 26-ENSINO PROFISSIONAL NÃO INTEGRADO AO ENSINO REGULAR                              | 0,00                 | 0,00                 | 0,00                 | 0,00         | 0,00                | 0,00         | 0,00        |
| 27-OUTRAS   | 101.990,00           | 101.990,00           | 0,00                 | 0,00         | 0,00                | 0,00         | 0,00        |
| <b>28-TOTAL DAS DESPESAS COM AÇÕES TÍPICAS DE MDE (22 + 23 + 24 + 25 + 26 + 27)</b> | <b>10.524.509,00</b> | <b>10.194.500,00</b> | <b>10.557.610,81</b> | <b>52,77</b> | <b>3.809.350,61</b> | <b>13,86</b> | <b>0,00</b> |

| DEDUÇÕES CONSIDERADAS PARA FINS DE LIMITE CONSTITUCIONAL   |  | Valor               |
|--|--|---------------------|
| 29-RESULTADO LÍQUIDO DAS TRANSFERÊNCIAS DO FUNDEB = (12)   |  | 1.117.295,13        |
| 30-DESPESAS CUSTEADAS COM A COMPLEMENTAÇÃO DO FUNDEB NO EXERCÍCIO  |  | 251.200,83          |
| 32-DESPESAS CUSTEADAS COM O SUPERÁVIT FINANCEIRO, DO EXERCÍCIO ANTERIOR, DO FUNDEB   |  | 0,00                |
| 33-DESPESAS CUSTEADAS COM SUPERÁVIT FINANCEIRO, DO EXERCÍCIO ANTERIOR, DE OUTROS RECURSOS IMPOSTOS                                     |  | 0,00                |
| 34-RESTOS A PAGAR INSCRITOS NO EXERCÍCIO SEM DISPONIBILIDADE FINANCEIRA DE RECURSOS DE IMPOSTOS VINCULADOS AO ENSINO <sup>1</sup>      |  | 0,00                |
| 35-CANCELAMENTO, NO EXERCÍCIO, DE RESTOS A PAGAR INSCRITOS COM DISPON FINANC DE REC DE IMPOSTOS VINCULADOS AO ENSINO = (45 J)          |  | 0,00                |
| <b>36-TOTAL DAS DEDUÇÕES CONSIDERADAS PARA FINS DE LIMITE CONSTITUCIONAL (29+30+32+33+34+35)<sup>2</sup></b>                           |  | <b>1.319.535,96</b> |
| <b>37-TOTAL DAS DESPESAS PARA FINS DE LIMITE ((22 + 23) - (36))<sup>3</sup></b>  |  | <b>2.450.744,00</b> |
| <b>38- PERCENTUAL DE APLICAÇÃO EM MDE SOBRE A RECEITA LÍQUIDA DE IMPOSTOS ((37) / (3) x 100) %<sup>4</sup> - LIMITE CONSTITUCIONAL</b> |  | <b>31,00</b>        |
| <b>25%<sup>5</sup></b>   |  |                     |

| OUTRAS INFORMAÇÕES PARA CONTROLE   |                      |                        |                      |                 |                     |                 |  |  |
|--|----------------------|------------------------|----------------------|-----------------|---------------------|-----------------|--|--|
| OUTRAS DESPESAS COM RECEITAS ADICIONAIS PARA FINANCIAMENTO DO ENSINO   | DOTAÇÃO INICIAL      | DOTAÇÃO ATUALIZADA (d) | DESPESAS EMPENHADAS  |                 | DESPESAS LIQUIDADAS |                 | INSCRITAS EM RESTOS A PAGAR NÃO PROCESSADOS <sup>6</sup> (f) |  |
|  |                      |                        | Até o Bimestre (e)   | % f = (e/d)x100 | Até o Bimestre (g)  | % h = (g/d)x100 |  |  |
| 39-CUSTEADAS COM APLIC FINANC DE OUTROS REC DE IMPOSTO VINCULADAS AO ENSINO                                      | 0,00                 | 0,00                   | 0,00                 | 0,00            | 0,00                | 0,00            | 0,00   |  |
| 40-CUSTEADAS COM CONTRIB SOCIAL SALÁRIO-EDUCAÇÃO   | 445.600,00           | 445.600,00             | 0,00                 | 0,00            | 0,00                | 0,00            | 0,00   |  |
| 41-CUSTEADAS COM OPERAÇÕES DE CRÉDITO  | 0,00                 | 0,00                   | 0,00                 | 0,00            | 0,00                | 0,00            | 0,00   |  |
| 42-CUSTEADAS COM OUTRAS RECEITAS PARA FINAN DO ENSINO  | 10.071.900,00        | 10.744.900,00          | 10.657.610,81        | 59,98           | 3.809.350,61        | 19,79           | 0,00   |  |
| <b>43-TOTAL DAS OUTRAS DESPESAS CUSTEADAS COM RECEITAS ADICIONAIS PARA FINANCIAMENTO DO ENSINO (39+40+41+42)</b> | <b>10.524.500,00</b> | <b>10.194.500,00</b>   | <b>10.657.610,81</b> | <b>52,77</b>    | <b>3.809.350,61</b> | <b>13,86</b>    | <b>0,00</b>  |  |
| <b>44-TOTAL GERAL DESPESAS COM MDE (28+43)</b>   | <b>21.049.000,00</b> | <b>20.389.000,00</b>   | <b>21.215.221,62</b> | <b>52,77</b>    | <b>7.618.701,22</b> | <b>13,86</b>    | <b>0,00</b>  |  |

| RESTOS A PAGAR INSCRITOS COM DISPONIBILIDADE FINANCEIRA DE RECURSOS DE IMPOSTOS VINCULADOS AO ENSINO | SALDO ATÉ O BIMESTRE | CANCELADO EM 2018 (1) |
|--|----------------------|-----------------------|
| 45-RESTOS A PAGAR DE DESPESAS COM MDE  | 603.251,39           | 0,00                  |
| 45.1-Executadas com Recursos de Impostos Vinculados ao Ensino  | 503.351,39           | 0,00                  |
| 45.2-Executadas com Recursos do FUNDEB   | 0,00                 | 0,00                  |

| CONTROLE DA DISPONIBILIDADE FINANCEIRA                             | VALOR        |                  |
|--|--------------|------------------|
|  | FUNDEB       | SALÁRIO EDUCAÇÃO |
| 46- DISPONIBILIDADE FINANCEIRA EM 31 DE DEZEMBRO DE 2017           | 0,00         | 0,00             |
| 47-(+) INGRESSO DE RECURSOS ATÉ O BIMESTRE                         | 1.016.180,55 | 142.950,77       |
| 48-(-) PAGAMENTOS EFETUADOS ATÉ O BIMESTRE                         | 2.805.502,61 | 0,00             |
| 48.1-Orçamento do Exercício (+ extras)                             | 2.805.502,61 | 0,00             |
| 48.2- Restos a Pagar (+ extras)                                    | 0,00         | 0,00             |
| 49-(+) RECEITA DE APLICAÇÃO FINANCEIRA DOS RECURSOS ATÉ O BIMESTRE | 2.187,77     | 0,00             |
| 50- (=) DISPONIBILIDADE FINANCEIRA ATÉ O BIMESTRE                  | 65.835,59    | 142.950,77       |
| 51-(=) Ajustes   | 0,00         | 0,00             |
| 51.1- Retangões  | 0,00         | 0,00             |
| 51.2- Conciliação Bancária   | 0,00         | 0,00             |
| 52- (=) SALDO FINANCEIRO CONCILIADO                                | 65.835,59    | 142.950,77       |

FONTE: Sistema e-Pública (1240-8271-788), Unidade Responsável: . Data da emissão: 26/05/2018 e nota de emissão: 10:05.

- <sup>1</sup> Limites mínimos anuais a serem cumpridos no encerramento do exercício.
- <sup>2</sup> Art. 21, § 2º, Lei 11.494/2007: "Até 5% dos recursos recebidos à conta dos Fundos, inclusive relativos à complementação da União recebidos nos termos do §1º do art. 6º desta Lei, poderão ser utilizados no 1º bimestre do exercício imediatamente subsequente, mediante abertura de crédito adicional.
- <sup>3</sup> Caput do art. 212 da CF/1988
- <sup>4</sup> Os valores referentes à parcela dos Restos a Pagar inscritos sem disponibilidade financeira vinculada à educação deverão ser informados somente no RREO do último bimestre do exercício.
- <sup>5</sup> Limites mínimos anuais a serem cumpridos no encerramento do exercício, no âmbito de situação prioritária, conforme LDB, art. 11, V.
- <sup>6</sup> Nos cinco primeiros bimestres do exercício o acompanhamento poderá ser feito com base na despesa empenhada ou na despesa liquidada. No último bimestre do exercício, o valor deverá corresponder ao total da despesa empenhada.
- <sup>7</sup> Essa coluna poderá ser apresentada somente no último bimestre.

Nota: Este Relatório Resumido de Execução Orçamentária (RREO), relativo ao 2º bimestre, do Poder Executivo do Município de Altinho, concernente ao exercício de 2018, está sendo publicado em 20 de maio de 2018, no quadro de avulsos da Prefeitura Municipal de Altinho - PE, período de publicação 28 de maio de 2018 a 30 de junho de 2018, publicado no Sistema de Informações Contábeis e Fiscais do Setor Público Brasileiro - SICINF, de acordo com o § 1º do artigo 18 da Resolução TC nº 29/2015, bem como publicado no endereço eletrônico [http://cloud publica.mt.br/chenho/altinho\\_um/perfil/0334900107](http://cloud publica.mt.br/chenho/altinho_um/perfil/0334900107), de acordo com os artigos 53 e 54 da Lei Complementar nº. 191/2009 e com o art. 97, inciso I, alínea "b" da Constituição do Estado de Mato Grosso.

Orlando José da Silva  
Prefeito  
775.210.134-68

Rálio André Sarinho de Sousa  
CT-CRC-PE-018374/O-0  
CPF: 035.982.294-02

Município do Altinho



RELATÓRIO RESUMIDO DA EXECUÇÃO ORÇAMENTÁRIA  
 DEMONSTRATIVO DAS RECEITAS E DESPESAS COM AÇÕES E SERVIÇOS PÚBLICOS DE SAÚDE  
 ORÇAMENTOS FISCAL E DA SEGURIDADE SOCIAL

Período de referência: Janeiro a Abril 2010/Bimestre Março-Abril

RREO - ANEXO 12 (LC 141/2012, art. 35)

Continuação  
 R\$ 1,00

| Outros Recursos   |                     |                     |                      |               |                     |              |             |
|---|---------------------|---------------------|----------------------|---------------|---------------------|--------------|-------------|
| OUTRAS AÇÕES E SERVIÇOS NÃO COMPUTADOS  | 0,00                | 0,00                | 0,00                 | 0,00          | 0,00                | 0,00         | 0,00        |
| RESTOS A PAGAR NÃO PROCESSADOS INSCRITOS INDEVIDAMENTE NO EXERCÍCIO SEM DISPONIBILIDADE FINANCEIRA*   | 20.000,00           | 0,00                | 0,00                 | 0,00          | 0,00                | 0,00         | 0,00        |
| DESPESAS CUSTEADAS COM DISPONIBILIDADE DE CAIXA VINCULADA AOS RESTOS A PAGAR CANCELADOS*  | 0,00                | 0,00                | 0,00                 | 0,00          | 0,00                | 0,00         | 0,00        |
| DESPESAS CUSTEADAS COM RECURSOS VINCULADOS À PARCELA DO PERCENTUAL MÍNIMO QUE FOM APLICADA EM AÇÕES E SERVIÇOS DE SAÚDE EM EXERCÍCIOS ANTERIORES* | 0,00                | 0,00                | 0,00                 | 0,00          | 0,00                | 0,00         | 0,00        |
| <b>TOTAL DAS DESPESAS COM SAÚDE NÃO COMPUTADAS (V)</b>  | <b>6.728.000,00</b> | <b>0.108.052,00</b> | <b>4.725.247,41</b>  | <b>54,10</b>  | <b>2.152.643,45</b> | <b>0,00</b>  | <b>0,00</b> |
| <b>TOTAL DAS DESPESAS COM AÇÕES E SERVIÇOS PÚBLICOS DE SAÚDE (VI) = (IV + V)</b>  | <b>5.921.000,00</b> | <b>6.196.173,05</b> | <b>-1.004.575,55</b> | <b>-16,82</b> | <b>1.176.402,91</b> | <b>35,34</b> | <b>0,00</b> |

|   |                   |
|---|-------------------|
| <b>PERCENTUAL DE APLICAÇÃO EM AÇÕES E SERVIÇOS PÚBLICOS DE SAÚDE SOBRE A RECEITA DE IMPOSTOS LÍQUIDA E TRANSFERÊNCIAS CONSTITUCIONAIS E LEGAIS (VII%) = (VI(h ou i) / IIIb x 100)<sup>6</sup> - LIMITE CONSTITUCIONAL</b> | <b>14,82</b>      |
| <b>VALOR REFERENTE À DIFERENÇA ENTRE O VALOR EXECUTADO E O LIMITE MÍNIMO CONSTITUCIONAL [VII - (15 x IIIb) / 100]<sup>6</sup></b>   | <b>-14.435,25</b> |

| EXECUÇÃO DE RESTOS A PAGAR NÃO PROCESSADOS INSCRITOS COM DISPONIBILIDADE DE CAIXA | INSCRITOS   | CANCELADOS/PRESCRITOS | PAGOS       | A PAGAR     | PARCELA CONSIDERADA NO LIMITE |
|---|-------------|-----------------------|-------------|-------------|-------------------------------|
| Inscritos em 2010   | 0,00        | 0,00                  | 0,00        | 0,00        | 0,00                          |
| Inscritos em 2017   | 0,00        | 0,00                  | 0,00        | 0,00        | 0,00                          |
| Inscritos em 2016   | 0,00        | 0,00                  | 0,00        | 0,00        | 0,00                          |
| Inscritos em 2015   | 0,00        | 0,00                  | 0,00        | 0,00        | 0,00                          |
| Inscritos em 2014   | 0,00        | 0,00                  | 0,00        | 0,00        | 0,00                          |
| Inscritos em Exercícios Anteriores a 2014 (Somatório)                             | 0,00        | 0,00                  | 0,00        | 0,00        | 0,00                          |
| <b>Total</b>  | <b>0,00</b> | <b>0,00</b>           | <b>0,00</b> | <b>0,00</b> | <b>0,00</b>                   |

| CONTROLE DOS RESTOS A PAGAR CANCELADOS OU PRESCRITOS PARA FINS DE APLICAÇÃO DA DISPONIBILIDADE DE CAIXA CONFORME ARTIGO 24, § 1º e 2º | RESTOS A PAGAR CANCELADOS OU PRESCRITOS |   |                            |
|---|---|---|----------------------------|
|   | Saldo Inicial                           | Despesas custeadas no exercício de referência (j) | Saldo Final (Não Aplicado) |
| Restos a Pagar Cancelados ou Prescritos em 2010   | 0,00                                    | 0,00  | 0,00                       |
| Restos a Pagar Cancelados ou Prescritos em 2017   | 0,00                                    | 0,00  | 0,00                       |
| Restos a Pagar Cancelados ou Prescritos em 2016   | 0,00                                    | 0,00  | 0,00                       |
| Restos a Pagar Cancelados ou Prescritos em 2015   | 0,00                                    | 0,00  | 0,00                       |
| Restos a Pagar Cancelados ou Prescritos em 2014   | 0,00                                    | 0,00  | 0,00                       |
| Restos a Pagar Cancelados ou Prescritos em Exercícios Anteriores a 2014 (Somatório)   | 0,00                                    | 0,00  | 0,00                       |
| <b>Total (VII)</b>  | <b>0,00</b>                             | <b>0,00</b>                                       | <b>0,00</b>                |

| CONTROLE DO VALOR REFERENTE AO PERCENTUAL MÍNIMO NÃO CUMPRIDO EM EXERCÍCIOS ANTERIORES PARA FINS DE APLICAÇÃO DOS RECURSOS VINCULADOS CONFORME ARTIGOS 25 E 26 | LIMITE NÃO CUMPRIDO |   |                            |
|--|---------------------|---|----------------------------|
|  | Saldo Inicial       | Despesas custeadas no exercício de referência (k) | Saldo Final (Não Aplicado) |
| Quota de limite não cumprido em 2017   | 0,00                | 0,00  | 0,00                       |
| Quota de limite não cumprido em 2016   | 0,00                | 0,00  | 0,00                       |
| Quota de limite não cumprido em 2015   | 0,00                | 0,00  | 0,00                       |
| Quota de limite não cumprido em 2014   | 0,00                | 0,00  | 0,00                       |
| Quota de limite não cumprido em 2013   | 0,00                | 0,00  | 0,00                       |
| Quota de limite não cumprido em Exercícios Anteriores a 2013 (Somatório)   | 0,00                | 0,00  | 0,00                       |
| <b>Total (IX)</b>  | <b>0,00</b>         | <b>0,00</b>                                       | <b>0,00</b>                |

| DESPESAS COM SAÚDE (Por Subfunção) | DOTAÇÃO INICIAL | DOTAÇÃO ATUALIZADA | DESPESAS EMPENHADAS |                    | DESPESAS LIQUIDADAS |                    | INSCRITA EM RESTOS A PAGAR NÃO PROCESSADOS* |
|------------------------------------|-----------------|--------------------|---------------------|--------------------|---------------------|--------------------|---|
|                                    |                 |                    | Até o Bimestre (l)  | % (l/total l) x100 | Até o Bimestre (m)  | % (m/total m) x100 |   |
| 0 - Básica                         | 5.936.000,00    | 5.330.650,00       | 3.824.217,70        | 42,76              | 1.591.374,41        | 47,50              | 0,00  |
| 1 - Hospitalar e Ambulatorial      | 5.245.000,00    | 4.875.602,00       | 2.766.142,63        | 31,67              | 1.102.701,02        | 33,15              | 0,00  |
| 2 - Profissional e Terapêutico     | 310.000,00      | 150.000,00         | 70.432,80           | 9,81               | 160,80              | 0,01               | 0,00  |

Orlando José da Silva  
 Prefeito  
 775-210.134-68

Município do Altinho



RELATÓRIO RESUMIDO DA EXECUÇÃO ORÇAMENTÁRIA  
 DEMONSTRATIVO DAS RECEITAS E DESPESAS COM AÇÕES E SERVIÇOS PÚBLICOS DE SAÚDE  
 ORÇAMENTOS FISCAL E DA SEGURIDADE SOCIAL

Período de referência: Janeiro a Abril 2018/Bimestre Março-Abril

RREO - ANEXO 12 (LC 141/2012, art. 35)

Continuação


|                           | R\$ 1,00             |                      |                     |               |                     |               |             |
|---------------------------|----------------------|----------------------|---------------------|---------------|---------------------|---------------|-------------|
| Vigilância Sanitária      | 50.000,00            | 73.000,00            | 0,00                | 0,00          | 0,00                | 0,00          | 0,00        |
| Vigilância Epidemiológica | 325.000,00           | 399.700,00           | 210.157,96          | 2,59          | 79.424,00           | 2,21          | 0,00        |
| Alimentação e Nutrição    | 20.000,00            | 0,00                 | 0,00                | 0,00          | 0,00                | 0,00          | 0,00        |
| Outras Subfunções         | 523.000,00           | 1.941.000,00         | 1.828.869,27        | 21,27         | 570.261,27          | 17,13         | 0,00        |
| <b>Total</b>              | <b>12.349.000,00</b> | <b>12.303.000,00</b> | <b>8.759.020,96</b> | <b>100,00</b> | <b>3.339.246,37</b> | <b>100,00</b> | <b>0,00</b> |

FONTE: Sistema e-Pública (1581-4308-013), Unidade Responsável: , Data de emissão: 20/05/2018 e hora de emissão: 09:31.

- Este não apresenta o valor acrílico no Relatório Resumido da Execução Orçamentária de último bimestre do exercício.
- O valor apresentado na intercessão com a coluna "I" ou com a coluna "II" (último bimestre) deverá ser o mesmo apresentado no "total".
- O valor apresentado na intercessão com a coluna "I" ou com a coluna "II" (último bimestre) deverá ser o mesmo apresentado no "total".
- Limite anual mínimo a ser cumprido no encerramento do exercício. Deverá ser informado o limite estabelecido na Lei Orgânica do Município quando o percentual nele estabelecido for superior ao fixado na LC nº 141/2012.
- Durante o exercício esse valor servirá para o monitoramento previsto no art. 28 da LC 141/2012.
- Nos cinco primeiros bimestres do exercício o acompanhamento será feito com base na despesa liquidada. No último bimestre do exercício, o valor deverá corresponder ao total da despesa empenhada.
- Essa coluna poderá ser apresentada somente no último bimestre.

Nota: Este Relatório Resumido de Execução Orçamentária (RREO), relativo ao 2º bimestre, do Poder Executivo do Município de Altinho, referente ao exercício de 2018, está sendo publicado em 28 de maio de 2018, no quadro de avisos da Prefeitura Municipal de Altinho - PE, período de publicação 25 de maio de 2018 à 30 de junho de 2018, publicado no Sistema de Informações Contábeis e Fiscais do Setor Público Brasileiro - SICOMPL, de acordo com o § 1º do artigo 10 da Resolução TC nº 20/2015, bem como publicado no endereço eletrônico [http://cveal.gnet.br/clientes/altinho\\_pmi/portaltransparencia/](http://cveal.gnet.br/clientes/altinho_pmi/portaltransparencia/), de acordo com os artigos 52 e 54 da Lei Complementar nº. 101/2000 e com o art. 97, inciso I, alínea "b" da Constituição do Estado de Pernambuco.

  
 Orlando José da Silva  
 Prefeito  
 775.210.134-68

  
 Fábio André Sarmho de Sousa  
 CT-CRC-PE-018374/0-0  
 CPF: 035.982.294-02

**Município do Alinho**

**RELATÓRIO RESUMIDO DA EXECUÇÃO ORÇAMENTÁRIA  
PARCERIAS PÚBLICO-PRIVADAS  
ORÇAMENTOS FISCAL E DA SEGURIDADE SOCIAL**


Período de referência: Janeiro a Abril 2018/Bimestre Março-Abril

ANEXO - ANEXO 13 (Lei nº 11.079, de 30.12.2004, arts. 27, 28 e 29)

| IMPACTOS DAS CONTRATAÇÕES DE PPP                                   | SALDO TOTAL EM 31/12/2017 (a) |      |      |      |      |      |      |      |      |      |      |      | REGISTROS EFETUADOS EM 2018 | Até o Bimestre (b) | R\$ 1,00 |  |
|--|-------------------------------|------|------|------|------|------|------|------|------|------|------|------|-----------------------------|--------------------|----------|--|
|  | 2017                          | 2018 | 2019 | 2020 | 2021 | 2022 | 2023 | 2024 | 2025 | 2026 | 2027 | 2028 |                             |                    |          |  |
| <b>TOTAL DE ATIVOS</b>   |                               |      |      |      |      |      |      |      |      |      |      |      |                             |                    |          |  |
| Ativos Constituídos pela SPE                                       |                               |      |      |      |      |      |      |      |      |      |      |      |                             |                    |          |  |
| <b>TOTAL DE PASSIVOS</b>   |                               |      |      |      |      |      |      |      |      |      |      |      |                             |                    |          |  |
| Obrigações decorrentes de Ativos Constituídos pela SPE             |                               |      |      |      |      |      |      |      |      |      |      |      |                             |                    |          |  |
| Provisões PPP  |                               |      |      |      |      |      |      |      |      |      |      |      |                             |                    |          |  |
| Outros Passivos  |                               |      |      |      |      |      |      |      |      |      |      |      |                             |                    |          |  |
| <b>ATIVOS POTENCIAIS PASSIVOS</b>                                  |                               |      |      |      |      |      |      |      |      |      |      |      |                             |                    |          |  |
| Obrigações Contratuais   |                               |      |      |      |      |      |      |      |      |      |      |      |                             |                    |          |  |
| Riscos não Provisionados   |                               |      |      |      |      |      |      |      |      |      |      |      |                             |                    |          |  |
| Garantias Concedidas   |                               |      |      |      |      |      |      |      |      |      |      |      |                             |                    |          |  |
| Outros Provisos Contingentes                                       |                               |      |      |      |      |      |      |      |      |      |      |      |                             |                    |          |  |
| <b>DESPESAS DE PPP</b>   |                               |      |      |      |      |      |      |      |      |      |      |      |                             |                    |          |  |
| Do Ente Federado, exceto estatais não dependentes (I)              |                               |      |      |      |      |      |      |      |      |      |      |      |                             |                    |          |  |
| Das Estatais Não-Dependentes                                       |                               |      |      |      |      |      |      |      |      |      |      |      |                             |                    |          |  |
| <b>TOTAL DAS DESPESAS</b>  |                               |      |      |      |      |      |      |      |      |      |      |      |                             |                    |          |  |
| PPP A CONTRATAR (II)   |                               |      |      |      |      |      |      |      |      |      |      |      |                             |                    |          |  |
| <b>RECEITA CORRENTE LÍQUIDA (RCL) (III)</b>                        |                               |      |      |      |      |      |      |      |      |      |      |      |                             |                    |          |  |
| <b>TOTAL DAS DESPESAS CONSIDERADAS PARA O LIMITE (IV = I + II)</b> |                               |      |      |      |      |      |      |      |      |      |      |      |                             |                    |          |  |
| <b>TOTAL DAS DESPESAS / RCL (%) (V = IV / III)</b>                 |                               |      |      |      |      |      |      |      |      |      |      |      |                             |                    |          |  |

FONTE: Sistema e-Pública (15.06-2627-153). Unidade Responsável: Dado da estrutura: 20/05/2018 e hora de emissão: 09:32.  
Toda e qualquer informação constante no Relatório Resumido da Execução Orçamentária (RREO), relativo ao 4º Bimestre do Poder Executivo do Município de Alinho, encaminhada ao estado de 2018, até o estado publicado em 20 de maio de 2018, no âmbito de apoio da Prefeitura Municipal de Alinho - PE, período de publicação 28 de maio de 2018 à 29 de junho de 2018, publicada no Sistema de Informações Contábeis e Fiscais do Setor Público Brasileiro - SICINFIS, de acordo com o § 1º do artigo 10 da Resolução TC nº 20/2015, tanto quanto atualizada no endereço eletrônico: <http://transparencia.pbh.br/portal/transparencia/>, de acordo com os artigos 25 e 54 da Lei Complementar nº 404/2009 e com o art. 97, inciso I, alínea "b" da Constituição do Estado de Pernambuco.

  
Orlando José da Silva  
Prefeito  
775.210.134-68

  
Fábio André Sarrinho de Sousa  
CT-CRC-PE-018374/0-9  
CPF: 035.982.294-02



# Município do Altinho



## RELATÓRIO RESUMIDO DA EXECUÇÃO ORÇAMENTÁRIA DEMONSTRATIVO SIMPLIFICADO DO RELATÓRIO RESUMIDO DA EXECUÇÃO ORÇAMENTÁRIA ORÇAMENTOS FISCAL E DA SEGURIDADE SOCIAL Período de referência: Janeiro a Abril 2018/Bimestre Março-Abril

LRF, Art. 48 – Anexo 14

| BALANÇO ORÇAMENTÁRIO  |  |  |   |                                  | Em Reais             |
|---|--|--|---|----------------------------------|----------------------|
| <b>RECEITAS</b>   |  | <b>Até o Bimestre</b>                      |   |                                  |                      |
| Previsão Inicial  |  |  |   |                                  |                      |
| Previsão Atualizada   |  |  |   |                                  | 62.476.400,00        |
| Receitas Realizadas   |  |  |   |                                  | 62.476.400,00        |
| Déficit Orçamentário  |  |  |   |                                  | 12.015.883,99        |
| Saldo de Exercícios Anteriores (Utilizados por Créditos Adicionais)                                   |  |  |   |                                  | 0,00                 |
| <b>DESPESAS</b>   |  |  |   |                                  | 0,00                 |
| Dotação Inicial   |  |  |   |                                  |                      |
| Créditos Adicionais   |  |  |   |                                  | 59.193.400,00        |
| Dotação Atualizada  |  |  |   |                                  | -40.977,00           |
| Despesas Empenhadas   |  |  |   |                                  | 52.142.423,00        |
| Despesas Liquidadas   |  |  |   |                                  | 36.144.735,58        |
| Despesas Pagas  |  |  |   |                                  | 12.201.321,05        |
| Superávit Orçamentário  |  |  |   |                                  | 10.140.012,15        |
| <b>DESPESAS POR FUNÇÃO/SUBFUNÇÃO</b>  |  | <b>Até o Bimestre</b>                      |   |                                  | 514.562,04           |
| Despesas Empenhadas   |  |  |   |                                  |                      |
| Despesas Liquidadas   |  |  |   |                                  | 36.144.735,58        |
| <b>RECEITA CORRENTE LÍQUIDA – RCL</b>   |  | <b>Até o Bimestre</b>                      |   |                                  | 12.201.321,05        |
| Receita Corrente Líquida  |  |  |   |                                  | 50.903.612,66        |
| <b>RECEITAS E DESPESAS DOS REGIMES DE PREVIDÊNCIA DOS SERVIDORES</b>                                  |  | <b>Até o Bimestre</b>                      |   |                                  |                      |
| Regime Próprio de Previdência dos Servidores - PLANO PREVIDENCIÁRIO                                   |  |  |   |                                  |                      |
| Receitas Previdenciárias Realizadas   |  |  |   |                                  | 172.856,15           |
| Despesas Previdenciárias Liquidadas   |  |  |   |                                  | 10.293,12            |
| Resultado Previdenciário  |  |  |   |                                  | 162.297,03           |
| Regime Próprio de Previdência dos Servidores - PLANO FINANCEIRO                                       |  |  |   |                                  |                      |
| Receitas Previdenciárias Realizadas   |  |  |   |                                  | 1.123.626,29         |
| Despesas Previdenciárias Liquidadas   |  |  |   |                                  | 2.037.793,73         |
| Resultado Previdenciário  |  |  |   |                                  | -914.075,44          |
| <b>RESULTADOS NOMINAL E PRIMÁRIO</b>  |  | <b>Meta Fixada no AMF da LDO (a)</b>       | <b>Resultado Apurado Até o Bimestre (b)</b> | <b>% em Relação à Meta (b/a)</b> |                      |
| Resultado Nominal   |  | -1.110.000,00                              | -894.190,69                                 | 80,49                            |                      |
| Resultado Primário  |  | 360.000,00                                 | -680.992,57                                 | -242,50                          |                      |
| <b>RESTOS A PAGAR POR PODER E MINISTÉRIO PÚBLICO</b>  |  | <b>Inscrição</b>                           | <b>Cancelamento Até o Bimestre</b>          | <b>Pagamento Até o Bimestre</b>  | <b>Saldo a Pagar</b> |
| RESTOS A PAGAR PROCESSADOS  |  |  |   |                                  |                      |
| Poder Executivo   |  | 7.550.959,33                               | 0,00  | 3.050.257,09                     | 4.900.683,24         |
| Poder Legislativo   |  | 7.550.959,33                               | 0,00  | 3.050.257,09                     | 4.500.683,24         |
|   |  | 0,00                                       | 0,00  | 0,00                             | 0,00                 |
| RESTOS A PAGAR NÃO PROCESSADOS  |  |  |   |                                  |                      |
| Poder Executivo   |  | 1.170.417,52                               | 0,00  | 524.285,77                       | 646.131,75           |
| Poder Legislativo   |  | 1.170.417,52                               | 0,00  | 524.285,77                       | 646.131,75           |
|   |  | 0,00                                       | 0,00  | 0,00                             | 0,00                 |
| <b>TOTAL</b>  |  | <b>8.721.367,85</b>                        | <b>0,00</b>                                 | <b>3.574.552,86</b>              | <b>5.146.814,99</b>  |
| <b>DESPESAS COM MANUTENÇÃO E DESENVOLVIMENTO DO ENSINO</b>  |  | <b>Valor Apurado Até o Bimestre</b>        | <b>Limites Constitucionais Anuais</b>       |                                  |                      |
| Mínimo Anual de 25% das Receitas de Impostos em MOE   |  | 2.460.744,06                               | 25,00                                       | 31,00                            |                      |
| Mínimo Anual de 60% do FUNDEF na Remuneração do Magistério com Educação Infantil e Ensino Fundamental |  | 2.460.562,19                               | 60,00                                       | 35,66                            |                      |
| Complementação da União ao FUNDEF   |  | 202.643,05                                 | 10,00                                       | 7,50                             |                      |
| <b>DESPESAS COM AÇÕES E SERVIÇOS PÚBLICOS DE SAÚDE</b>  |  | <b>Valor Apurado Até o Bimestre</b>        | <b>Limite Constitucional Anual</b>          |                                  |                      |
| Despesas Próprias com Ações e Serviços Públicos de Saúde  |  | 1.176.402,51                               | 15,00                                       | 14,82                            |                      |
| <b>DESPESAS DE CARÁTER CONTINUADO DERIVADAS DE PPP</b>  |  | <b>Valor Apurado no Exercício Corrente</b> |   |                                  | 0,00                 |
| Total das Despesas/RCL (%)  |  |  |   |                                  |                      |

Orlando José da Silva  
Prefeito

Fábio André Sarinho de Sousa  
CT-CRC-PE-018374/O-0

# Município do Altinho



## RELATÓRIO RESUMIDO DA EXECUÇÃO ORÇAMENTÁRIA DEMONSTRATIVO SIMPLIFICADO DO RELATÓRIO RESUMIDO DA EXECUÇÃO ORÇAMENTÁRIA ORÇAMENTOS FISCAL E DA SEGURIDADE SOCIAL

Período de referência: Janeiro a Abril 2016/Bimestre Março-Abril


LRF, Art. 48 -- Anexo 14

Continuação  
Em Resis

FONTE: Sistema e-Pública (1703-2140-895). Unidade Responsável: . Data da emissão: 28/05/2016 e hora de emissão: 10:17.

» Serão demonstradas as projeções do exercício anterior ao de referência.

Nota: Este Relatório Resumido de Execução Orçamentária (RREO), relativo ao 2º bimestre do Poder Executivo do Município de Altinho, concernente ao exercício de 2016, está sendo publicado em 28 de maio de 2016, no quadro de avisos da Prefeitura Municipal de Altinho - PE, período de publicação 28 de maio de 2016 à 31 de junho de 2016, publicado no Sistema de Informações Contábeis e Fiscais do Setor Público Brasileiro - SICONEF, de acordo com o § 1º do artigo 16 da Resolução TC nº 20/2015, bem como publicado no endereço eletrônico [http://cuidadapublica.inf.br/contas/altinho\\_pm/portaltransparencia/](http://cuidadapublica.inf.br/contas/altinho_pm/portaltransparencia/), de acordo com os artigos 52 e 54 da Lei Complementar nº. 101/2000 e com o art. 97, inciso I, alínea "b" da Constituição do Estado de Pernambuco.

  
Orlando José da Silva  
Prefeito  
775.210.134-68

  
Fábio André Sarinho de Sousa  
CT-CRC-PE-018374/0-0  
CPF: 035.982.294-02